




PARKETT PARQUET SORTIMENT

RANGE | ASSORTIMENTO | ASSORTIMENT



SCHEUCHER®

INHALT

CONTENT

CONTENUTI

CONTENT

FLO_R SYSTEME SYSTEMS SISTEMI SYSTEMES	1
---	---

FARBEN & HOLZARTEN COLOURS & WOOD TYPES COLORI & LEGNO SPECIE COULEURS & TYPES DE BOIS	2
---	---

SORTIERUNGEN GRADES SCELETE ASSORTIMENTS	4
---	---

OBERFLÄCHENSTRUKTUREN SURFACE STRUCTURES STRUTTURE SUPERFICIALI STRUCTURES DE SURFACE	6
--	---

OBERFLÄCHENVEREDELUNGEN SURFACE FINISHES TRATTAMENTI DELLA SUPERFICIE FINITIONS DE SURFACE	8
---	---

ELEVATION	12
-----------	----

WOODflor NOVOLOC® 5G	56
----------------------	----

Produkt - Highlights Product highlights	58
---	----

WOODflor 222	62
---------------------	----

WOODflor 182	78
---------------------	----

WOODflor 140	118
---------------------	-----

WOODflor 182 3-Stab 3-strip 3-listelli 3-frises	134
--	-----

MULTIfloor. 11 NOVOLOC® 5G	158
-----------------------------------	-----

Produkt - Highlights Product highlights	160
---	-----

MULTIfloor. 11 2400 NOVOLOC® 5G	164
--	-----

MULTIfloor. 11 2200 NOVOLOC® 5G	172
--	-----

MULTIfloor. 11 1800 - 1200 NOVOLOC® 5G	186
---	-----

MULTIfloor. 11 740 45° 500 60° NOVOLOC® 5G	204
--	-----

MULTIfloor. 11 700 N + F T + G M + F R + L	222
---	-----

BILAflor®	244
-----------	-----

Produkt - Highlights Product highlights	246
---	-----

BILAflor® 500	250
----------------------	-----

BILAflor® 1000	273
-----------------------	-----

PFLEGE & REINIGUNG CARE & MAINTENANCE PULIZIA E MANUTENZIONE ENTRETIEN ET NETTOYAGE	280
--	-----

STAIRbox STAIRS SCALE ESCALIERS	286
--	-----

SPORTS FLO_R Easyfit Olympic	288
-----------------------------------	-----

WOHLFÜHLKLIMA FEEL-GOOD CLIMATE CLIMA CONFORTEVOLE CLIMAT DE BIEN-ÊTRE	290
---	-----

SORTIMENT GUIDE.


RANGE GUIDE | GUIDA AGLI ASSORTIMENTI | GUIDES DE SÉLECTION

STRUKTUR | STRUCTURE | STRUTTURA | STRUCTURES




VALLETTA

gebürstet mit Fase 4-seitig
brushed with 4-sided bevel
spazzolato e bisellato su 4 lati
brossé avec 4 chanfreins



VALSEGA

gesägt und gebürstet
sawn and brushed
taglio sega e spazzolato
scié et brossée



TOSKANA

geschroppt
scraped
piallato a mano
raboté



FASE

Fase 4-seitig
4 sided bevelled
bisellatura 4 lati
chanfrein sur 4 côtés



FARBEN | COLOURS | COLORI | COULEURS



NATURA



PERLA



BIANCA



NEBLA



AKZENT

VEREDELUNG | FINISHING | TRATTAMENTO | FINITION



natürlich matt, geölt und gewachst
natural matt, oiled and waxed
naturalmente opaco, oliato e cerato
mat naturel, huilé et ciré



naturmatt, UV-versiegelt Oberfläche
natural matt, UV-sealed surface
superficie naturale opaca sigillata UV
surface vernie UV nature mat




seidenmatt glänzend, versiegelt
satin glossy, sealed
satinato lucido, verniciato
satiné brillant, verni




naturbelassen matt, versiegelt
natural matt, sealed
opaco naturale, verniciato
mat naturel, verni

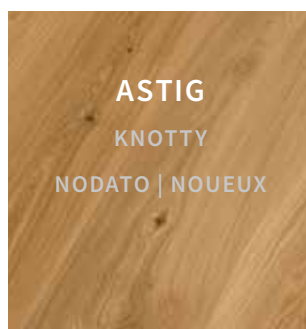
SORTIERUNG | GRADES | SCELTE | ASSORTIMENTS



SELECT



NATUR
CLASSIC




ASTIG
KNOTTY
NODATO | NOUEUX



COUNTRY*
RUSTIKAL
STRUKTUR
EFFECT
MARKANT





* bei Landhausdielen Eiche splintfrei
* available in 1-strip oak, sap free
* per plancia intera rovere privo di alborno
* Sur les grandes lames en chêne:
sans aubier

GARANTIERT ERSTKLASSIGE QUALITÄT | GUARANTEED FIRST CLASS QUALITY QUALITÀ DI PRIMA CLASSE GARANTITA | PREMIÈRE QUALITÉ GARANTIE





-  Höchste Präzision in der Produktion garantiert die einzigartige Qualität jedes einzelnen Parketts von Scheucher. Sowohl die optimale Nutzung der Ressourcen, als auch die ausschließliche Verwendung von absolut umweltschonenden Methoden in jedem einzelnen Produktionsschritt zählen zu den Grundsätzen der Scheucher Holzindustrie GmbH. Dadurch ist es dem traditionellen Familienbetrieb auch möglich, mit jedem Parkett ein ausgezeichnetes Qualitätsprodukt zu verwirklichen.
-  Highest precision in production guarantees the unique quality of every single parquet from Scheucher. True to the principles of Scheucher Holzindustrie GmbH, every single stage of the manufacturing process is geared towards using our natural resources in the most sustainable ways and applying the highest standards of environmental protection. These principles enable the family-run company with a long tradition to create an excellent product of highest quality.
-  Per ogni singolo parquet prodotto dall'azienda Scheucher viene garantita la massima precisione nella produzione. Lo sfruttamento ottimale delle risorse e il rispetto assoluto per le normative ambientali in ogni processo produttivo sono principi cardine di Scheucher Holzindustrie GmbH. L'azienda a conduzione familiare Scheucher grazie all'osservanza di questi requisiti riesce a garantire la massima qualità nella produzione di ogni singolo elemento.
-  La précision maximale dans la fabrication garantit la qualité sans équivalent de chaque parquet individuel de Scheucher. L'utilisation optimale des ressources et le recours exclusif à des méthodes respectueuses de l'environnement à chaque étape de la fabrication font partie des principes de la société Scheucher Holzindustrie GmbH. Cela permet à notre entreprise familiale traditionnelle de faire de chaque parquet un produit d'excellente qualité.







Das Zeichen für verantwortungsvolle Waldbirtschaft

-  FSC® zertifiziertes Holz stammt aus kontrollierten Quellen vorbildlich wirtschaftender Forstbetriebe, die weltweit einheitliche Prinzipien des FSC® erfüllen. Bezüglich der Verfügbarkeit von FSC®-zertifiziertem Holz | Parkettböden | Holzarten informieren wir Sie jederzeit gerne individuell auf Anfrage.
-  FSC® certified wood comes from controlled sources which fulfill the worldwide consistent principles of FSC®. Main goal is sustainable forestry in the world. Upon your request, we individually inform you about the availability of FSC® certified wood | parquet floors | wood types at any time.
-  Legname certificato proveniente da fonti controllate di imprese forestali esemplari che soddisfano i principi comuni globali di FSC®. In merito alla disponibilità di legname | essenze | parquet con certificazione FSC® saremo lieti di informarvi individualmente su richiesta in qualsiasi momento.
-  Le bois certifié FSC® provient de sources contrôlées d'entreprises de sylviculture exemplaires respectant les principes FSC® standard au niveau mondial. En ce qui concerne la disponibilité des parquets ou des types de bois certifié FSC, bien entendu, nous sommes à votre disposition pour vous informer personnellement.




-  RealWood ist ein Siegel der europäischen Parkettvereinigung für den Nachweis, dass der Boden aus echtem Holz besteht und keine Nachbildung ist.
-  RealWood is the official seal of the European Parquet Association confirming the parquet is made from real wood and is no artificial replication.
-  RealWood è l'etichetta della Federazione Europea dell'Industria del Parquet che certifica che si tratta di vero legno e non una riproduzione artificiale.
-  RealWood est un sigle de l'Association européenne du parquet apportant la preuve que le sol est en bois véritable et n'est pas une reproduction artificielle.



-  Die CE-Kennzeichnung bestätigt die Einhaltung der europäischen Mindeststandards und ist Voraussetzung für das Inverkehrbringen dieses Produkts.
-  CE-label confirms compliance with European Standards and is obligatory when selling this product.
-  Il marchio CE certifica il rispetto degli standard europei minimi ed è obbligatorio per la commercializzazione del prodotto.
-  Le marquage CE atteste la conformité aux normes minimales européennes et constitue une condition préalable à la mise sur le marché de ce produit.







-  Das EU Ecolabel ist ein grenzüberschreitendes Umweltgütesiegel, das im gemeinsamen europäischen Markt als einheitliche Kennzeichnung für umweltfreundliche und langlebige Produkte mit hoher Qualität dient.
-  The EU Ecolabel is a cross-border environmental label that serves as a uniform identification for environmentally friendly and durable products of high quality in the common European market.
-  L'Ecolabel UE è un marchio ecologico transfrontaliero che funge da etichetta standard per i prodotti ecologici e durevoli di alta qualità nel mercato comune europeo.
-  L'Écolabel européen est un label international de qualité environnementale, permettant un marquage et une identification uniformes, sur le marché commun européen, des produits de grande qualité écologiques et au long cycle de vie.



-  Das FEP Parquet Refinishable Program ist ein freiwilliges Zertifizierungsprogramm, das von der FEP (European Parquet Föderation) verwaltet wird. Das Programm wurde entwickelt, um Parkettprodukte mit ausreichend dicken Nutz-/Deckschichten zu identifizieren welche zur Renovierung/Erneuerung geeignet sind.
-  The FEP Parquet Refinishable Program is a voluntary certification program administered by the FEP (European Parquet Federation). The program was developed to identify parquet products with sufficiently thick wear/top layers which are suitable for renovation/renewal.
-  Il FEP Parquet Refinishable Program è un programma di certificazione volontario gestito dalla FEP (Federazione Europea del Parquet). Il programma è stato sviluppato per identificare i parquet con strati di usura/copertura sufficientemente spessi e adatti alla ristrutturazione/rinnovo.
-  Le FEP Parquet Refinishable Program est un programme de certification volontaire, géré par la Fédération Européenne de l'Industrie du Parquet (FEP). Ce programme a été développé pour identifier les parquets dont les parements ou les couches supérieures sont suffisamment épaisses pour permettre une rénovation.




-  Die volle Funktionsfähigkeit jedes Scheucher Holzfußbodens wird 30 Jahre lang garantiert. Es gelten die aktuellen Garantiebestimmungen.
-  The Scheucher warranty guarantees full functionality of your hardwood floor for 30 years. The current terms of warranty apply.
-  La funzionalità di ogni elemento in legno prodotto dalla Scheucher viene garantita per 30 anni. Valgono gli attuali regolamenti di garanzia.
-  La durabilité totale de chaque parquet Scheucher est garantie pendant 30 ans. Les dispositions actuellement en vigueur en matière de garantie sont applicables.




-  Scheucher Parkettböden erfüllen die Vergabekriterien V1.0 der TÜV PROFICERT-product Interior Zertifizierung.
-  Scheucher parquet floors fulfill the award criteria V1.0 of TÜV PROFICERT-product Interior Certification.
-  I parquet Scheucher adempiono ai criteri di assegnazione V1.0 of TÜV PROFICERT-product Interior.
-  Les parquets Scheucher répondent aux critères d'attribution V1.0 de la certification TÜV PROFICERT-Interior.




-  Scheucher unterstützt das nachhaltige Bauen über Umweltproduktdeklarationen. Unsere Umwelt-Produktdeklaration (EPD) basiert auf internationalen Normen (ISO 14025, ISO 14040ff) sowie der Europäischen DIN EN 15804, welche die Grundlage für europaweite EPDs liefert, sie ist im Deklarationsprogramm des Institut Bauen und Umwelt e.V. (IBU) gelistet. Ebenso erfüllen wir die sehr hohen Anforderungen des amerikanischen LEED v4-Programms. LEED (Leadership in Energy and Environmental Design) ist das weltweit anerkannteste und am häufigsten verwendete Bewertungssystem für grüne Gebäude.


Umwelt-Produktdeklarationen bieten die relevante Datengrundlage um Umwelteigenschaften eines Produktes über den gesamten Lebenszyklus darzustellen. Sie beinhalten allgemeine Produkt-, Ökobilanz- und Zusatzinformationen. Zudem werden sie auf Basis von Kriterien erstellt, die unter Einbeziehung unabhängiger Dritter entwickelt wurden und zusätzlich unabhängig geprüft werden.

-  Scheucher supports sustainable construction via Environmental Product Declarations (EPDs). Our EPD is based on international standards (ISO 14025, ISO 14040ff) as well as the European DIN EN 15804, which provides the basis for EPD's throughout Europe. It is listed for the sustainability assessment of buildings at IBU - Institut Bauen und Umwelt e.V. Furthermore we meet the high demands of the American LEED v4 program. LEED (Leadership in Energy and Environmental Design) is globally recognized and the most widely used green building rating system in the world.

Environmental Product Declarations give the appropriate data basis to represent environmental attributes of a product for its whole lifecycle and include general product-, life cycle assessment- and additional information. Moreover, they are compiled on a basis of criteria, which among others are developed by independent third parties and which are additionally verified independently.

-  Scheucher supporta edilizia sostenibile attraverso dichiarazioni ambientali di prodotto. Le nostre dichiarazioni ambientali di prodotto (EPD) si basano su norme internazionali (ISO 14025, ISO 14040), quale la normativa europea DIN EN 15804, la quale è la base per tutti gli EPD europei. Essa è elencata nel programma di dichiarazioni dell'Istituto e ambiente e.v. (IBU). Allo stesso tempo adempiamo gli alti requisiti del programma americano LEED v4. LEED (leadership in energia e progettazione ambientale) è il sistema di classificazione per edifici verdi maggiormente riconosciuto ed utilizzato al mondo.


Le dichiarazioni ambientali di prodotto forniscono una base di dati che rappresentano l'intero ciclo di vita delle caratteristiche ambientali di un prodotto. Contengono dati generali dei prodotti, informazioni ecologiche e informazioni aggiuntive. Inoltre vengono creati sulla base di criteri con il coinvolgimento di una terza parte indipendente ed infine testati indipendentemente.

-  Scheucher soutient la construction durable par des déclarations environnementale de produit. Notre déclaration environnementale de produit (EPD) est basée sur les normes internationales (ISO 14025, ISO 14040ff) et sur la norme européenne DIN EN 15804, qui constitue la base des EPD à l'échelle européenne. Elle figure dans le programme de déclarations de l'Institut Bauen und Umwelt eV (IBU). Nous répondons également aux très hautes exigences du programme américain LEED v4. LEED (Leadership in conception énergétique et environnementale) est le système d'évaluation des bâtiments écologiques le plus reconnu et le plus appliqué au monde.

Les déclarations environnementales de produit fournissent la base pertinente pour représenter les données sur les propriétés environnementales d'un produit sur l'ensemble de son cycle de vie. Elles contiennent des informations générales sur le produit, son cycle de vie et des informations complémentaires. Elles sont établies par ailleurs sur la base de critères qui ont été mis au point avec la consultation de tiers indépendants et qui sont également vérifiés de manière indépendante.

FLO R

SYSTEME
SYSTEMS | SISTEMI
SYSTEMES

Unterschiedliche Aufbauarten und Verarbeitungen. 

Mehr Technologie, mehr Individualität:

Mit den innovativen 2-Schicht-, 3-Schicht- und Mehrschicht Parkettkollektionen von Scheucher genießen Sie das volle Auswahlpektrum, perfekt zurechtgeschnitten auf die Anforderungen des heutigen Baugeschehens.



Different construction types and finishes. More technology. More individuality:

With the innovative 2-layer, 3-layer and multi-layer parquet collections from Scheucher you can benefit from the full range of options which are optimally tailored to the requirements of modern construction processes.



Diversi tipi di strutture e finiture. Più tecnologia. Più individualità:

Grazie alle innovative collezioni di parquet a 2 strati, 3 strati e multistrato di Scheucher siete liberi di scegliere il modello più adatto a voi, realizzato con precisione estrema secondo i criteri della moderna attività edile.



Différents types de structure et de finition. Plus de technologie, plus d'individualité:

Avec les collections innovantes de parquets à deux, trois et multi couches de Scheucher, vous pouvez profiter de la gamme complète des produits parfaitement adaptés aux exigences du secteur de la construction.



WOODflor NOVOLOC® 5G



3-SCHICHT PARKETT | Leimlose Verlegung, schwimmend oder vollflächig verklebt

3-LAYER PARQUET | PARQUET 3-STRATI | PARQUET 3 COUCHES

Glueless, floating or glue-down installation | Senza collante, flottante o mediante incollaggio a superficie intera | Pose sans colle, flottante ou collée en plein



MULTIflor.11 NOVOLOC® 5G



MEHRSCICHT PARKETT | Zur vollflächigen Verklebung

MULTI-LAYER PARQUET | PARQUET MULTISTRATO | PARQUET MULTI-COUCHES

Glue down installation | Mediante incollaggio a superficie interna | Collage en plein



MULTIflor.11 500 60° NOVOLOC® 5G 740 45°



FRANZ. FISCHGRÄT | CHEVRON FLOORING

SPINA DI PESCE FRANC. | POINT DE HONGRIE

MEHRSCICHT PARKETT | Zur vollflächigen Verklebung

MULTI-LAYER PARQUET | PARQUET MULTISTRATO | PARQUET MULTI-COUCHES

Glue down installation | Mediante incollaggio a superficie interna | Collage en plein



MULTIflor.11 700

NUT+FEDER | TONGUE+GROOVE

MASCHIO+FEMMINA | RAINURE+LANGUETTE

MEHRSCICHT PARKETT | Zur vollflächigen Verklebung

MULTI-LAYER PARQUET | PARQUET MULTISTRATO | PARQUET MULTI-COUCHES

Glue down installation | Mediante incollaggio a superficie interna | Collage en plein



BILAflor®

2-SCHICHT PARKETT | Zur vollflächigen Verklebung

2-LAYER PARQUET | PARQUET 2-STRATI | PARQUET 2 COUCHES

Glue down installation | Mediante incollaggio a superficie interna | Collage en plein





HOLZARTEN. WOODTYPES.

ESCHE | *ASH*
FRASSINO | *FRÊNE*

AHORN CAN. | *HARD MAPLE*
ACERO CAN. | *ÉRABLE DU CANADA*

BUCHÉ GED. | *BEECH STEAMED*
FAGGIO EVAP. | *HÊTRE ÉTUVÉ*

EICHE | *OAK*
ROVERE | *CHÊNE*

KIRSCH EUR. GED. | *CHERRY EUR. ST.*
CILIEGIO EUR. EVAP. | *CERISIER D'EUROPE ÉTUVÉ*

KIRSCH AMI. | *BLACK CHERRY*
CILIEGIO AMI. | *CERISIER D'AMÉRIQUE*

EICHE GED. | *OAK ST.*
ROVERE EVAP. | *CHÊNE ÉTUVÉ*

EICHE KERNG. MED. | *OAK SMOKED MED.*
ROVERE AFFUMICATO MEDIUM | *CHÊNE FUMÉ MEDIUM*

NUSS AMI. | *BLACK WALNUT*
NOCE AMI. | *NOYER*

EICHE KERNG. | *OAK SMOKED*
ROVERE AFFUMICATO | *CHÊNE FUMÉ*

NATURA

Natürlich transparent | Naturally transparent
naturalmente trasparente | transparent naturel

EICHE | *OAK*
ROVERE | *CHÊNE*

NUSS AMI. | *BLACK WALNUT*
NOCE AMI. | *NOYER*

EICHE KERNG. | *OAK SMOKED*
ROVERE AFFUMICATO | *CHÊNE FUMÉ*

NATURALE

pur, transparent | pure, transparent
puro, trasparente | transparent pure



FARBENWELT. | COLOURS. | MONDO DI COLORI. | COULEURS MONDE.

EICHE | *OAK*
ROVERE | *CHÊNE*

BIANCA

Intensivweiß | Intensive white
bianco intenso | blanc intensif

ESCHE | *ASH*
FRASSINO | *FRÊNE*

EICHE | *OAK*
ROVERE | *CHÊNE*

EICHE KERNG. | *OAK SMOKED*
ROVERE AFFUMICATO | *CHÊNE FUMÉ*

PERLA

Sanfter Weißton | Soft shade of white
colore bianco lieve | ton blanc doux

EICHE | *OAK*
ROVERE | *CHÊNE*

NEBLA

Sanfter Grauton | Soft shade of grey
Colore grigio delicato | ton gris doux

EICHE | *OAK*
ROVERE | *CHÊNE*

AKZENT

Honigfarben | Honey colored
colore miele | couleur miel

TIPI DI LEGNO. TYPES DE BOIS.

Ausgesuchte Holzarten werden von Scheucher sanft mit hochwertigen Colorierungen veredelt, um dem Ausgangsmaterial das perfekte Farbfinish ganz nach Kundenwünschen zu verleihen. Entdecken Sie bei jeder Holzart die angeführten Colorvarianten, die Ihnen gehobene Wohnraumgestaltung fernab vom Mainstream ermöglichen, und erfahren Sie dabei volle Vielfalt: Ein Spektrum aus zahlreichen Farb- und Holzkombinationen tut sich auf!

Scheucher takes selected types of woods and gently treats them with high-quality colours, in order to give the starting material the perfect colour finish in line with the customer's wishes. Discover the colour variants listed for each type of wood, which will allow you to create a refined living area far from the mainstream, and experience the amazing diversity on offer, with a range of hundreds of colour and wood combinations available.

Le essenze selezionate vengono delicatamente rifinite da Scheucher con colorazioni di alta qualità per dare al materiale di partenza la finitura cromatica perfetta sulla base delle esigenze del cliente. Scopri tutte le varianti di colore di ogni essenza, che ti consentono di godere dello spazio abitativo in maniera sempre diversa e sperimentare una varietà ampissima: sono disponibili infinite combinazioni di colori ed essenze!

Des variétés de bois sélectionnées sont délicatement transformées par Scheucher avec des colorations de haute qualité, afin de conférer la finition de couleur parfaite selon les souhaits des clients. Découvrez sur chaque nuance de bois les variantes de couleur mentionnées qui permettent d'aménager vos espaces de vie de manière noble, et découvrez ainsi leur grande diversité. Une gamme de nombreuses combinaisons de couleurs et de bois qui se manifestent!





SORTEN LEBEN. TYPES LIVE.

Im Wald in Ruhe gewachsen. So einzigartig wie die Natur. So einzigartig wie du.
Grown in quiet in the forest. As individual as nature. As individual as you.

SELECT.

Ruhepol. Gleichmäßig und ruhig in Farbe und Wuchs überzeugt diese Sortierung. Kleine Punktäste sind möglich und beleben das Gesamtbild.

Haven of peace. Uniform and subtle in terms of colour and growth, this sort is a convincing choice. Small knot points are possible and enliven the overall look.

NATUR. CLASSIC.

Natur pur. Ein natürlicher Wuchs in Kombination mit natürlichen Farbunterschieden und kleinen, sichtbaren Ästen.

Pure nature. A natural growth in combination with natural colour variations and small, visible knots.

ASTIG. KNOTTY.

Lebensfreude. Splintfrei, natürlich und dank zahlreicher, sichtbarer Äste sorgt diese Sortierung für spürbare Lebendigkeit.

Joie de vivre. Splinter free, natural, and thanks to the many visible knots, this sort ensures tangible joie de vivre.

COUNTRY.* RUSTIKAL. STRUKTUR. EFFECT. MARKANT

Kraftvolle Momente. Lebendige, lebhaft und kräftige Farbnuancen sowie mögliche Äste schaffen neues Temperament im Zuhause.

Powerful moments. Vibrant, lively and powerful colour nuances, as well as possible knots create a new spirited feeling in the home.

SORTIERUNGEN GRADES

SELECT
NATUR
CLASSIC
ASTIG
COUNTRY*
RUSTIKAL
STRUKTUR
EFFECT

SELECT
NATUR
CLASSIC
KNOTTY
COUNTRY*
RUSTIKAL
STRUKTUR
EFFECT

* bei Landhausdielen Eiche splintfrei | available in 1-strip oak, sap free



SCELTE ASSORTIMENTS

SELECT

NATUR

CLASSIC

NODATO

COUNTRY*

RUSTICALE

STRUTTURA

EFFECT

SELECT

NATUR

CLASSIC

NOUEUX

COUNTRY*

RUSTIKAL

STRUKTUR

EFFECT

* per plancia intera rovere privo di alborno
* Sur les planches larges à l'ancienne en chêne sans aubier

VARIETÀ DI PARQUET. LES VARIÉTÉS SONT VIVACES.

Cresciuto in pace nella foresta.
Unico come la natura. Unico come te.
Elles ont eu une croissance tranquille
dans la forêt. Aussi singulières que la
nature. Aussi individuelles que vous.

SELECT.

Un'oasi di pace. Uniformità nel colore e nella crescita caratterizzano questa scelta. Sono possibili piccoli nodi puntiformi che animano il quadro generale. | Pôle de tranquillité. Cet assortiment vous convaincra par sa tranquillité et son uniformité dans la couleur et la croissance. Des petits yeux de perdrix sont possibles et donnent vie à l'image d'ensemble.

NATUR. CLASSIC.

Natura allo stato puro. Una crescita naturale combinata con naturali differenze di colore e piccoli nodi visibili. | Nature pure. Une croissance naturelle en combinaison avec des différences de couleur naturelles et des petites ramifications visibles.

NODATO. NOUEUX.

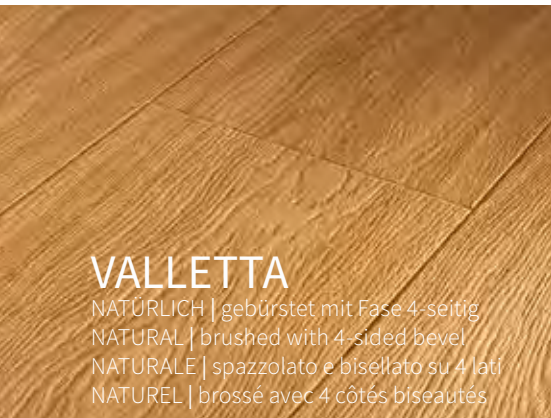
La gioia di vivere. Priva di alborno, naturale e con numerosi nodi visibili, questa scelta garantisce una vivacità notevole. | Joie de vivre. Sans aubier, naturel, et grâce à de nombreuses branches visibles, cet assortiment contribue à une vitalité perceptible.

COUNTRY.* RUSTICALE. STRUTTURA. EFFECT. MARKANT

Momenti carichi di energia. Le tonalità vibranti, vivaci e forti, così come gli importanti nodi presenti creano un nuovo temperamento in casa. | De puissants moments. Des nuances de couleur vivantes, vivaces et vigoureuses, ainsi que les ramifications éventuelles, confèrent un nouveau tempérament à la maison.



STRUKTUREN BEWEGEN. MOVING STRUCTURES.



VALLETTA

NATÜRLICH | gebürstet mit Fase 4-seitig
NATURAL | brushed with 4-sided bevel
NATURALE | spazzolato e bisellato su 4 lati
NATUREL | brossé avec 4 côtés biseautés

VALLETTA

stattet Parkettböden mit einem natürlichen Charakter und sanfter Rauheit aus, denn sie sind gebürstet mit Fase.

VALLETTA lends parquet flooring a natural character and subtle roughness, as it is brushed and has a bevel.



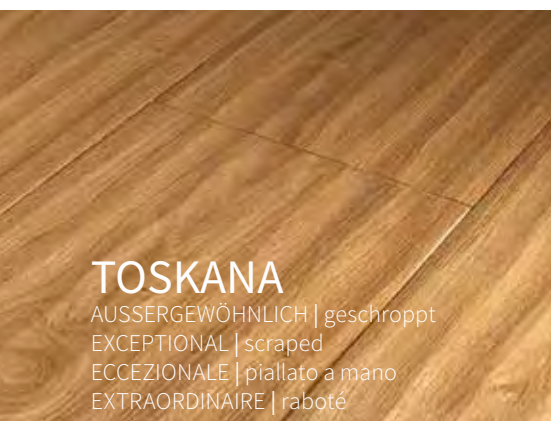
VALSEGA

CHARAKTERSTARK | gesägt und gebürstet
CHARACTERFUL | sawn and brushed
DAL CARATTERE DECISO | segata e spazzolata
PLEIN DE CARACTÈRE | scié et brossée

VALSEGA

sorgt für einen charakterstarken und ausgeprägten Oberflächeneindruck. Hier wird die Parkett-oberfläche bandgesägt und gebürstet.

VALSEGA ensures a characterful and striking surface impression. Here, the parquet surface is band-sawn and brushed.




TOSKANA

AUSSERGEWÖHNLICH | geschroppt
EXCEPTIONAL | scraped
ECCEZIONALE | piallato a mano
EXTRAORDINAIRE | raboté

TOSKANA

verleiht Parkettböden eine außergewöhnlich antike Haptik und sorgt durch die leicht gewellte Oberfläche für ein unvergleichlich angenehmes Gehgefühl.

TOSKANA gives you an exceptionally antique sense of touch as well as an incomparably pleasant feel of walking thanks to its slightly waved surface.



FASE

FASE | 2- und 4-seitig
BAVEL | 2-sided and 4-sided
BISELLATURA | 2 e 4 lati (senza fig.)
CHANFREIN sur 2 et 4 côtés

FASE 2- UND 4-SEITIG

Für alle Holzsorten: Mit der produktspezifischen Oberflächenstruktur Fase 4-seitig erhalten die dafür vorgesehenen Parkett-elemente an allen 4 Seiten abgeschrägte Kanten, was die Struktur der Elemente hervortreten lässt. Bei der Oberflächenstruktur Fase 2-seitig erstreckt sich die Kantenabschrägung nur auf die beiden Längsseiten.

2-SIDED AND 4-SIDED BAVEL

For all types of wood: With the product-specific 4-sided bevel surface structure, the designated parquet elements are given bevelled edges on all four sides, which allows the structure of the individual elements in the overall arrangement to stand out pleasantly. With the 2-sided bevel surface structure, the bevelled edges are only on the two longitudinal sides.



Belassene
Natürlichkeit.
Spürbare
Charakterflächen.
So wie sie sind
erleben. Unter-
schiede fühlen.
Unterschiede
sehen.

STRUTTURE SUPERFICIALI.

STRUCTURES DONNES DES MOUVEMENTS.

Preserved natural character. Noticeably characteristic surfaces. Experience them just as they are. Feel the differences. See the differences. | Una naturalezza mantenuta. Personalità evidenti. Proprio come nella vita. Sentire le differenze. Vedere le differenze. | Tranquillité naturelle. Surfaces de caractère sensibles. Vous les expérimentez telles qu'elles sont. Sentir les différences. Voir les différences.

VALLETTA

conferisce ai pavimenti in legno un carattere naturale e una lieve rugosità, grazie alla spazzolatura e bisellatura.

VALLETTA confère aux parquets un caractère naturel et une douce rugosité, car ils sont brossés avec un chanfrein.

VALSEGA

crea una superficie dal carattere marcato e molto deciso. La superficie del parquet è lavorata con sega a nastro e spazzolata.

VALSEGA crée une impression de surface caractéristique et prononcée. Ici, la surface du parquet est traitée à la scie au ruban et brossée.

TOSKANA

La superficie leggermente ondulata infonde un'eccezionale percezione di antichità e un'impareggiabile sensazione di benessere al cammino.

TOSKANA confère aux parquets une sensation antique hors du commun, et grâce à sa surface légèrement ondulée, procure une sensation de confort incomparable.

BISELLATURA 2 E 4 LATI (SENZA FIG.) Nella superficie bisellata 4 lati le doghe di parquet sono provviste di angoli smussati su tutti e 4 i lati, aspetto che sottolinea la struttura dei singoli elementi. Nella superficie bisellata 2 lati invece questa caratteristica è presente solamente sui lati lunghi delle doghe.

CHANFREIN SUR 2 ET 4 CÔTÉS Pour toutes les variétés de bois : Avec la structure de surface spécifique avec un chanfrein sur 4 côtés, les éléments de parquet prévus pour cela ont des bords biseautés sur chacun de leurs 4 côtés, ce qui met en évidence la structure des éléments. Avec la structure de surface à chanfrein sur 2 côtés, le biseau s'étend uniquement sur les deux côtés longitudinaux.



OBERFLÄCHENVEREDELUNG. SURFACE FINISHES.



WOHNFERTIG
TIEFENIMPRÄGNIERTE GEÖLT/ GEWACHSTE OBERFLÄCHE
DEPTH IMPREGNATED, OILED/WAXED SURFACE

SEDA Die natürliche Oberflächenveredelung nach jahrhundertealten Traditionen mit hochwertigen Ölen und Wachsen bewahrt den ursprünglich frischen Charakter des Holzes und überzeugt durch eine samtig matte Oberfläche mit natürlichen Maserungen sowie intensiver Holzfarbe. Durch die offenporige Veredelung mit atmungsaktiven Materialien wird ein besonders gesundes Raumklima gewährt und ein Hauch von Natur in den eigenen Wohnraum gezaubert.

Your parquet is treated with natural oils and waxes according to century-old traditions to retain its original lustre. These floors are particularly beautiful with their silky matt surface with natural texture and intensive wood color. Open-pore surface finishes with breathable materials mean you are guaranteed a healthier interior climate and your home is enhanced by this touch of nature.

- + Natürliche Öle und Wachse | Natural oils and waxes
- + Atmungsaktiv & feuchtigkeitsregulierend | Breathable & humidity regulating
- + Gesundes Wohnraumklima | Healthy room climate
- + Imprägnierender Tiefenschutz | Impregnated depth protection
- + Wasser- und schmutzabweisend | Water and dirt resistant
- + Keine statische Aufladung | Antistatic
- + Partielle Reparaturfähigkeit | Partial reparability

BESONDERER PLUSPUNKT BEI SEDA BÖDEN: Falls nötig können Kratzer oder kleine Beschädigungen auch problemlos partiell repariert und nachgeölt werden. Daher sind Seda Böden auch für stark belastete Bereiche bestens geeignet, da die Pflege und die Reparatur einfach sind und der Boden optisch stets in einwandfreiem Zustand gehalten werden kann. Ebenfalls sind die Oberflächen sehr gut beständig gegen übliche Haushaltschemikalien.

A SPECIAL PLUS POINT FOR SEDA FLOORS: If necessary, scratches or small damage can also be partially repaired and re-oiled without any problems. Therefore, they are ideally suited in even highly polluted areas, as maintenance and repair are easy and the floor can be kept in an optically perfect condition all the time. The surfaces are also very resistant to common household chemicals.

TRATTAMENTI DELLA SUPERFICIE. FINITIONS DE SURFACE.

PRONTO PER L'UTILIZZO
SUPERFICIE IMPREGNATA IN PROFONDITÀ CON OLIO/CERA

PRÊT À VIVRE
SURFACE IMPRÉGNÉE EN PROFONDEUR, HUILÉE/CIRÉE



SEDA La finitura naturale della superficie secondo le tradizioni secolari con oli e cere di alta qualità conserva il carattere fresco originale del legno e convince con una superficie opaca vellutata con venature naturali e un colore intenso del legno. La finitura a poro aperto con materiali traspiranti assicura un clima interno particolarmente sano ed evoca un tocco di natura nella vostra stanza.

La finition naturelle de la surface selon des traditions séculaires avec des huiles et des cires de haute qualité préserve le caractère frais d'origine du bois et convainc par une surface mate veloutée avec des veines naturelles et une couleur de bois intense. Grâce à la finition à pores ouverts avec des matériaux respirants, un climat ambiant particulièrement sain est garanti et un souffle de nature s'installe comme par magie dans votre propre espace de vie.

- + Oli e cere naturali | Huiles et cires naturelles
- + Traspirante e regolare di umidità | Respirant et régulant l'humidité
- + Clima interno sano | Un climat d'habitation sain
- + Protezione impregnata profonda | Protection imprégnante en profondeur
- + Repellente all'acqua e allo sporco | Résistant à l'eau et à la saleté
- + Nessuna carica statica | Pas d'électricité statique
- + Capacità di riparazione parziale | Capacité de réparation partielle

UN VANTAGGIO DEI PAVIMENTI SEDA: Se necessario, graffi o danni minori possono anche essere parzialmente riparati e ristolati senza problemi. I pavimenti Seda sono quindi ideali anche per aree molto utilizzate, poiché la manutenzione e la riparazione sono semplici e il pavimento può essere sempre mantenuto in perfette condizioni estetiche. Le superfici sono anche molto resistenti ai comuni prodotti chimici domestici. | **Un avantage particulier des parquets SEDA:** Si nécessaire, les rayures ou les petits dommages peuvent être réparés partiellement et huilés sans problème. C'est pourquoi les sols Seda conviennent aussi parfaitement aux zones fortement sollicitées, car l'entretien et la réparation sont simples et le sol peut toujours être maintenu dans un état visuel impeccable. De plus, les surfaces sont très résistantes aux produits chimiques ménagers courants.



MATT UV-LACKIERTE OBERFLÄCHEN IM INNOVATIVEN EXCIMER VERFAHREN

MATT UV-LAQUERED SURFACES USING THE INNOVATIVE EXCIMER TECHNOLOGY



PUROTEC Die naturmatte UV-Lackoberfläche ohne Einsatz von Mattierungsmittel schenkt Ihnen den optischen Eindruck von unbehandeltem Holz und stattet Ihr Parkett funktional mit noch höherer Widerstandskraft und minimierter Farbveränderung aus.

The natural matt UV - lacquered surface without the use of matting agents. Purotec gives you the optical illusion of untreated wood, whilst functionally providing your parquet with an even higher resistance and minimized color changes.



Naturmatt, tiefenmatt, Glanzgrad 4-5
Natural matt, deep matt, gloss level 4-5



Matt, Glanzgrad 8-10
Matt, gloss level 8-10



UV-lackierte Oberfläche, Glanzgrad 28-30
UV-laquered surface, gloss level 28-30



Auch **TENSEO X-MATT** ist eine lösemittelfreie und wohnfertige UV-Lackoberfläche, welche ab 2022 neu im Excimer-Verfahren aufgetragen wird. TENSEO X-MATT bietet Ihnen die gleichen Eigenschaften wie PUROTEC und unterscheidet sich lediglich durch den geringeren Mattierungsgrad. Ist ein matt lackierter Parkettboden gewünscht, bietet Scheucher Ihnen nun die Möglichkeit zwischen beiden Varianten zu entscheiden und die einzigartigen Vorteile dieser innovativen Technologie zu genießen.

Also TENSEO X-MATT is a solvent-free UV lacquered surface, which is applied using the excimer technology since 2022. TENSEO X-MATT offers the same characteristics as PUROTEC and only differs in its lower degree of matting. So if you decide for a matt lacquered parquet floor, Scheucher offers you the option of choosing between the two variants and enjoying the unique advantages of this state-of-the-art technology from now on.

- + Naturbelassene Optik | Natural, untreated look
- + Lösemittelfrei & 100% wohngesund | Solvent-free, healthy indoor climate
- + Einfach zu reinigen | Easy to clean
- + Praktisch pflegefrei | Practically maintenance-free
- + Hervorragende Chemikalienbeständigkeit | Excellent chemical resistance
- + Objektgeeignet gemäß ÖNORM C2354
Suitable for commercial use according to ÖNORM C2354
- + Kratz- & abriebfeste Oberfläche | Scratch- and abrasion resistant
- + Minimierter Farbveränderung (UV) | Minimized color change
- + Anti-footprint effect
- + Abschleifbar & renovierbar | Sandable and restorable



TENSEO CLASSICO Dieses, aus bis zu 7 Schichten bestehende, Versiegelungssystem schafft ein besonderes Flair in jedem Wohnraum. Mit einem außergewöhnlichen, seidigen Glanz entsteht ein exklusives Erscheinungsbild, das auch eine hohe Widerstandskraft bietet und die Lebensdauer Ihres Parketts erhöht. This, up to 7 layers consisting sealing system ensures your wooden flooring gives a special flair to any room. The beautifully silky sheen gives an exclusive look to the wood while at the same time making it resistant to damage and thereby extends the life of your parquet flooring.

SUPERFICI LACCATE UV OPACHE NELL'INNOVATIVO PROCESSO AD ECCIMERI SURFACES MATES LAQUÉES AUX UV SELON UN PROCÉDÉ INNOVANT D'EXCIMÈRE



Opaco naturale, opaco profondo,
livello di lucentezza 4-5 | Mat naturel
mat profond, degré de brillance 4-5



Opaco, livello di lucentezza 8-10
Mat, niveau de brillance 8-10



Superficie laccata UV, livello di
lucentezza 28-30 | Surface vernie
aux UV, degré de brillance 28-30

PUROTEC - la superficie naturale laccata opaca UV senza l'uso di opacizzanti vi dà l'impressione visiva del legno non trattato e dota il vostro parquet funzionalmente di una resistenza ancora maggiore e di un cambiamento di colore ridotto al minimo.

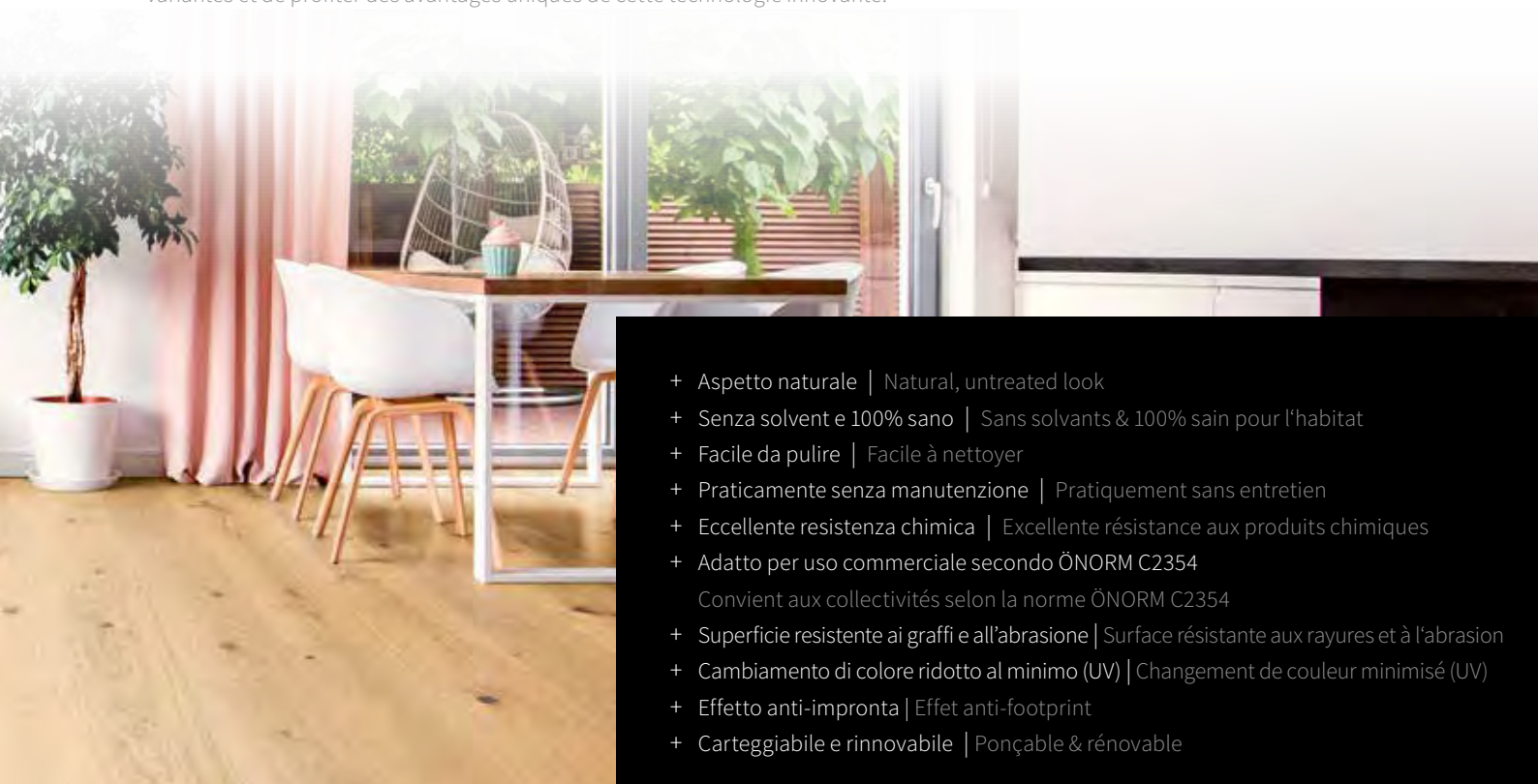


PUROTEC - la surface vernie UV mate naturelle sans utilisation d'agents de matage vous offre l'impression optique du bois non traité et dote votre parquet d'une résistance encore plus élevée et d'un changement de couleur minimisé.

TENSEO X-MATT è una superficie a vernice UV senza solventi e pronta all'uso, che verrà applicata con il processo ad eccimeri dal 2022. TENSEO X-MATT offre le stesse proprietà di PUROTEC e si differenzia solo per il minor grado di opacità. Se si desidera un pavimento in parquet laccato opaco, Scheucher offre ora la possibilità di scegliere tra le due varianti e godere dei vantaggi unici di questa tecnologia innovativa.



TENSEO X-MATT est également une surface vernie UV sans solvants et prête à l'emploi, qui sera désormais appliquée selon le procédé Excimer à partir de 2022. TENSEO X-MATT vous offre les mêmes propriétés que PUROTEC et se distingue uniquement par un degré de matage plus faible. Si vous souhaitez un parquet verni mat, Scheucher vous offre désormais la possibilité de choisir entre les deux variantes et de profiter des avantages uniques de cette technologie innovante.



- + Aspetto naturale | Natural, untreated look
- + Senza solvente e 100% sano | Sans solvants & 100% sain pour l'habitat
- + Facile da pulire | Facile à nettoyer
- + Praticamente senza manutenzione | Pratiquement sans entretien
- + Eccellente resistenza chimica | Excellente résistance aux produits chimiques
- + Adatto per uso commerciale secondo ÖNORM C2354
Convient aux collectivités selon la norme ÖNORM C2354
- + Superficie resistente ai graffi e all'abrasione | Surface résistante aux rayures et à l'abrasion
- + Cambiamento di colore ridotto al minimo (UV) | Changement de couleur minimisé (UV)
- + Effetto anti-impronta | Effet anti-footprint
- + Carteggiabile e rinnovabile | Ponçable & rénovable


TENSEO CLASSICO Questo sistema di sigillatura, composto da fino a 7 strati, crea un'atmosfera speciale in ogni spazio abitativo. Con una lucentezza eccezionale e setosa, crea un aspetto esclusivo che offre anche un'alta resistenza e aumenta la durata di vita del vostro parquet. | Ce système de vitrification, qui comprend jusqu'à 7 couches, crée une ambiance particulière dans chaque pièce. Avec un brillant exceptionnel et soyeux, il crée un aspect exclusif qui offre également une grande résistance et prolonge la durée de vie de votre parquet.

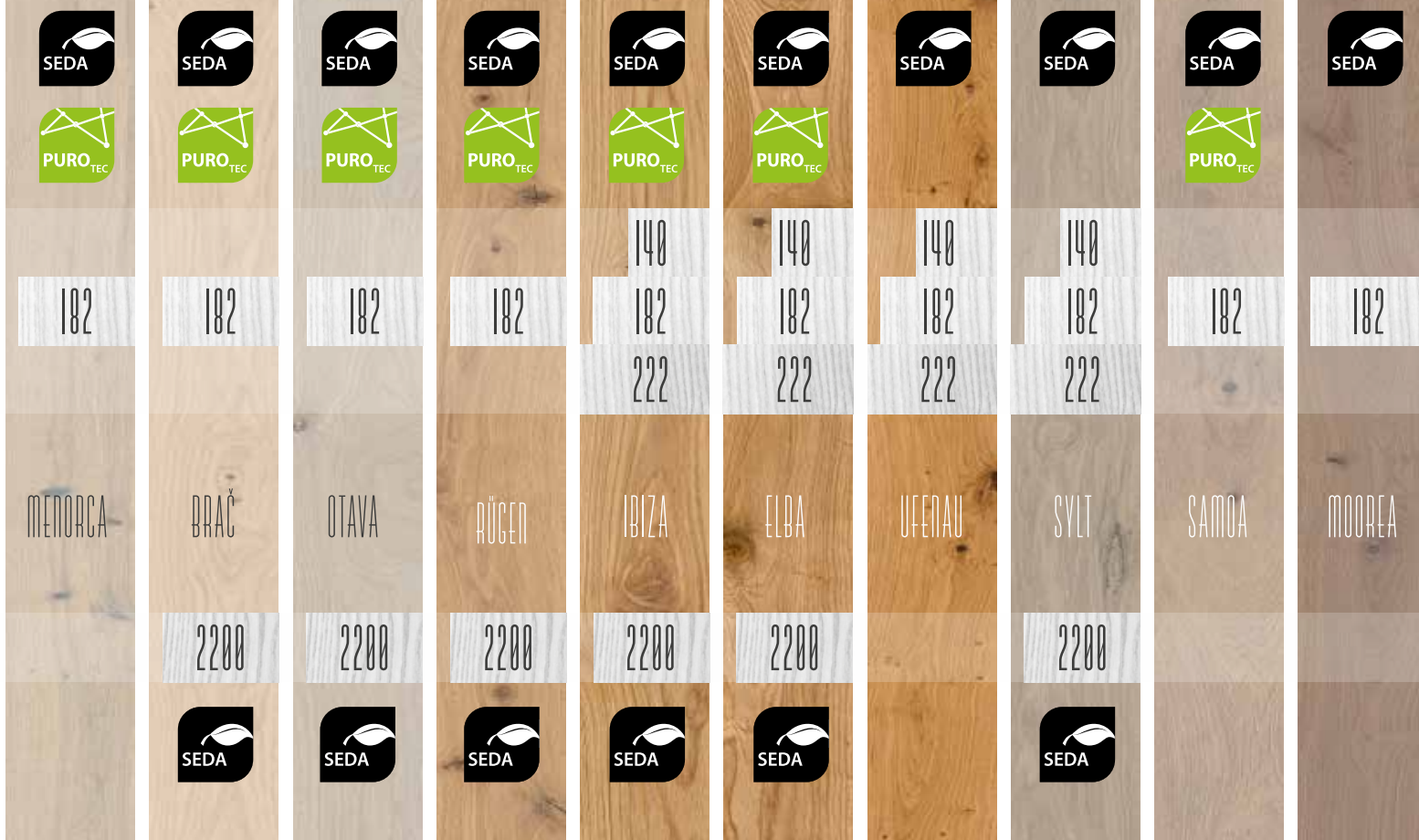




WOODfor NOVOLOC® 5G 222
ELEVATION LANZAROTE | EICHE KERNG. | OAK SMOKED | ROVERE AFFUMICATO | CHÊNE FUMÉ

MY HOME
MY ISLAND
ELEVATION





TREND PARKETT | TREND PARQUET



Nach Hause zu kommen, ist ein erhebendes Gefühl. Wir schließen die Türen ab, ziehen die Schuhe aus und betreten die Fußbodenbretter, die für uns die Welt bedeuten. Hier genießen wir ein ganz besonderes Lebensgefühl – fast wie im Urlaub. Und hierhin nehmen wir auch unsere besonderen Momente und Urlaubserinnerungen mit. Wir rahmen sie als Bilder und hängen sie an die Wand – mit ELEVATION können wir sie täglich unter unseren Füßen spüren.



Coming home is a truly uplifting experience. We walk across those floorboards that mean the world to us. This is the where we enjoy a wholly exceptional way of life – just as though we were on holiday. And this is where we also take along our special moments and vacation memories. We frame them as pictures and hang them on our walls - with Elevation we are able to feel it beneath our feet day by day.



PARQUET DI TENDENZA | PARQUET TENDANCE



È bello tornare a casa. Chiudere la porta, togliersi le scarpe e camminare a piedi nudi sulle doghe di parquet che rappresentano il nostro mondo. La gioia di vivere che si prova in questo luogo è speciale – quasi come in vacanza. Qui portiamo tutti i nostri momenti speciali e i ricordi delle vacanze. Li incorniciamo come fossero quadri e li appendiamo alle pareti – con ELEVATION riusciamo a percepirla ogni giorno sotto ai nostri piedi.



En rentrant à la maison, vous éprouvez une sensation exaltante. Nous fermons la porte, nous enlevons nos chaussures et nous posons les pieds sur les lattes de plancher qui représentent le monde pour nous. Alors nous jouissons d'un style de vie très particulier, presque comme en vacances. Et nous emmenons aussi avec nous nos moments spéciaux et nos souvenirs de vacances. Nous les encadrons comme des tableaux et les accrochons au mur - avec ELEVATION, nous pouvons les sentir tous les jours sous nos pieds.



ELEVATION | MENORCA

EICHE | OAK | ROVERE | CHÊNE



Abmessung | Dimensions | Dimensioni | Dimensions

PUROTEC

SEDA

WOODflor NOVOLOC® 5G **182**

14 x 182 x 2200 mm | 0.55 in x 7.17 in x 7.22 ft

39312

37298



WOODflor NOVOLOC® 5G **182**
ELEVATION MENORCA | EICHE | OAK | ROVERE | CHÊNE



MENORCA
EICHE | OAK | ROVERE | CHÊNE

WOODflor NOVOLOC® 5G 182
Landhausdielen 1-Stab | 1-strip | 1-listello | monolame

ELEVATION | BRAČ

EICHE | OAK | ROVERE | CHÊNE



Abmessung | Dimensions | Dimensioni | Dimensions

PUROTEC

SEDA

WOOD flor NOVOLOC® 5G	182	14 x 182 x 2200 mm 0.55 in x 7.17 in x 7.22 ft	39290	29557
MULTI flor.11 NOVOLOC® 5G	2200	11 x 182 x 2200 mm 0.43 in x 7.17 in x 7.22 ft	-	41315



WOODflor NOVOLOC® 5G **182**
ELEVATION BRAČ | EICHE | OAK | ROVERE | CHÊNE



BRAČ

EICHE | OAK | ROVERE | CHÊNE

WOODflor NOVOLOC® 5G 182

MULTIfloor.11 NOVOLOC® 5G 2200

Landhausdielen 1-Stab | 1-strip | 1-listello | monolame

ELEVATION | OTAVA

EICHE | OAK | ROVERE | CHÊNE



Abmessung | Dimensions | Dimensioni | Dimensions

PUROTEC

SEDA

WOODflor NOVOLOC® 5G **182**

14 x 182 x 2200 mm | 0.55 in x 7.17 in x 7.22 ft

39319

22301

MULTIflor.11 NOVOLOC® 5G **2200**

11 x 182 x 2200 mm | 0.43 in x 7.17 in x 7.22 ft

-

41312



WOODflor NOVOLOC® 5G **182**
ELEVATION OTAVA | EICHE | OAK | ROVERE | CHÊNE

OTAVA

EICHE | OAK | ROVERE | CHÊNE

WOODflor NOVOLOC® 5G 182

MULTIfloor.11 NOVOLOC® 5G 2200

Landhausdielen 1-Stab | 1-strip | 1-listello | monolame

ELEVATION | RÜGEN

EICHE | OAK | ROVERE | CHÊNE



Abmessung | Dimensions | Dimensioni | Dimensions

PUROTEC

SEDA

WOODflor NOVOLOC® 5G **182**

14 x 182 x 2200 mm | 0.55 in x 7.17 in x 7.22 ft

39321


29567

MULTIflor.11 NOVOLOC® 5G **2200**

11 x 182 x 2200 mm | 0.43 in x 7.17 in x 7.22 ft

-

41354



WOODflor NOVOLOC® 5G **182**
ELEVATION RÜGEN | EICHE | OAK | ROVERE | CHÊNE



RÜGEN

EICHE | OAK | ROVERE | CHÊNE

WOODflor NOVOLOC® 5G 182

MULTIflor.11 NOVOLOC® 5G 2200

Landhausdiele 1-Stab | 1-strip | 1-listello | monolame

ELEVATION | IBIZA

EICHE | OAK | ROVERE | CHÊNE




Abmessung | Dimensions | Dimensioni | Dimensions

PUROTEC

SEDA

WOOD flor NOVOLOC® 5G	222	14 x 222 x 2200 mm 0.55 in x 8.74 in x 7.22 ft	39310	29530
WOOD flor NOVOLOC® 5G	182	14 x 182 x 2200 mm 0.55 in x 7.17 in x 7.22 ft	39306	29518
WOOD flor NOVOLOC® 5G	140	14 x 140 x 2200 mm 0.55 in x 5.51 in x 7.22 ft	39308	29524
MULTI flor.11 NOVOLOC® 5G	2200	11 x 182 x 2200 mm 0.43 in x 7.17 in x 7.22 ft	-	41348



WOODflor NOVOLOC® 5G 222
ELEVATION IBIZA | EICHE | OAK | ROVERE | CHÊNE



IBIZA

EICHE | OAK | ROVERE | CHÊNE

WOODflor NOVOLOC® 5G 222 | 182 | 140

MULTIflor.11 NOVOLOC® 5G 2200

Landhausdielen 1-Stab | 1-strip | 1-listello | monolame

ELEVATION | ELBA

EICHE | OAK | ROVERE | CHÊNE




Abmessung | Dimensions | Dimensioli | Dimensions

PUROTEC

SEDA

WOOD flor NOVOLOC® 5G	222	14 x 222 x 2200 mm 0.55 in x 8.74 in x 7.22 ft	39297	29527
WOOD flor NOVOLOC® 5G	182	14 x 182 x 2200 mm 0.55 in x 7.17 in x 7.22 ft	39292	29515
WOOD flor NOVOLOC® 5G	140	14 x 140 x 2200 mm 0.55 in x 5.51 in x 7.22 ft	39295	29521
MULTI flor.11 NOVOLOC® 5G	2200	11 x 182 x 2200 mm 0.43 in x 7.17 in x 7.22 ft	-	41345



WOODflor NOVOLOC® 5G 140 | 182 | 222
ELEVATION ELBA | EICHE | OAK | ROVERE | CHÊNE



ELBA

EICHE | OAK | ROVERE | CHÊNE

WOODflor NOVOLOC® 5G 222 | 182 | 140

MULTIflor.11 NOVOLOC® 5G 2200

Landhausdielen 1-Stab | 1-strip | 1-listello | monolame

ELEVATION | UFENAU

EICHE | OAK | ROVERE | CHÊNE



Abmessung | Dimensions | Dimensioni | Dimensions

PUROTEC

SEDA

WOOD flor NOVOLOC® 5G	222	14 x 222 x 2200 mm 0.55 in x 8.74 in x 7.22 ft	-	25619
WOOD flor NOVOLOC® 5G	182	14 x 182 x 2200 mm 0.55 in x 7.17 in x 7.22 ft	-	25458
WOOD flor NOVOLOC® 5G	140	14 x 140 x 2200 mm 0.55 in x 5.51 in x 7.22 ft	-	25389



WOODflor NOVOLOC® 5G **140 | 182 | 222**
ELEVATION UFENAU | EICHE | OAK | ROVERE | CHÊNE



UFENAU

EICHE | OAK | ROVERE | CHÊNE

WOODflor NOVOLOC® 5G 222 | 182 | 140

Landhausdielen 1-Stab | 1-strip | 1-listello | monolame

ELEVATION | SYLT

EICHE | OAK | ROVERE | CHÊNE




Abmessung | Dimensions | Dimensioli | Dimensions

PUROTEC

SEDA

WOOD flor NOVOLOC® 5G	222	14 x 222 x 2200 mm 0.55 in x 8.74 in x 7.22 ft	-	22334
WOOD flor NOVOLOC® 5G	182	14 x 182 x 2200 mm 0.55 in x 7.17 in x 7.22 ft	-	22287
WOOD flor NOVOLOC® 5G	140	14 x 140 x 2200 mm 0.55 in x 5.51 in x 7.22 ft	-	22325
MULTI flor.11 NOVOLOC® 5G	2200	11 x 182 x 2200 mm 0.43 in x 7.17 in x 7.22 ft	-	41342



WOODflor NOVOLOC® 5G **222**
ELEVATION SYLT | EICHE | OAK | ROVERE | CHÊNE



SYLT
EICHE | OAK | ROVERE | CHÊNE

WOODflor NOVOLOC® 5G 222 | 182 | 140

MULTIflor.11 NOVOLOC® 5G 2200

Landhausdielen 1-Stab | 1-strip | 1-listello | monolame

ELEVATION | SAMOA

EICHE | OAK | ROVERE | CHÊNE



Abmessung | Dimensions | Dimensioni | Dimensions

PUROTEC

SEDA

WOODflor NOVOLOC® 5G **182**

14 x 182 x 2200 mm | 0.55 in x 7.17 in x 7.22 ft

39323

37296



WOODflor NOVOLOC® 5G **182**
ELEVATION SAMOA | EICHE | OAK | ROVERE | CHÊNE



SAMOA

EICHE | OAK | ROVERE | CHÊNE

WOODflor NOVOLOC® 5G 182

Landhausdielen 1-Stab | 1-strip | 1-listello | monolame

ELEVATION | MOOREA

EICHE | OAK | ROVERE | CHÊNE



Abmessung | Dimensions | Dimensioni | Dimensions

PUROTEC

SEDA

WOODflor NOVOLOC® 5G **182**

14 x 182 x 2200 mm | 0.55 in x 7.17 in x 7.22 ft

-

37424



WOODflor NOVOLOC® 5G **182**
ELEVATION MOOREA | EICHE | OAK | ROVERE | CHÊNE



MOOREA
EICHE | OAK | ROVERE | CHÊNE

WOODflor NOVOLOC® 5G 182
Landhausdielen 1-Stab | 1-strip | 1-listello | monolame

ELEVATION | ISCHIA

EICHE | OAK | ROVERE | CHÊNE



Abmessung | Dimensions | Dimensioni | Dimensions

PUROTEC

SEDA

WOODflor NOVOLOC® 5G **182**

14 x 182 x 2200 mm | 0.55 in x 7.17 in x 7.22 ft

-

37299



WOODflor NOVOLOC® 5G **182**
ELEVATION ISCHIA | EICHE | OAK | ROVERE | CHÊNE



ISCHIA

EICHE | OAK | ROVERE | CHÊNE

WOODflor NOVOLOC® 5G 182

Landhausdielen 1-Stab | 1-strip | 1-listello | monolame

ELEVATION | EVIA

EICHE GEDÄMPFT | OAK STEAMED | ROVERE EVAP. | CHÊNE ÉTUVÉ



Abmessung | Dimensions | Dimensioni | Dimensions

PUROTEC

SEDA

WOODflor NOVOLOC® 5G **182**

14 x 182 x 2200 mm | 0.55 in x 7.17 in x 7.22 ft

-

37290



WOODflor NOVOLOC® 5G **182**
ELEVATION EVIA | EICHE GEDÄMPFT | OAK STEAMED | ROVERE EVAP. | CHÊNE ÉTUVÉ



EVIA

EICHE GEDÄMPFT | OAK STEAMED | ROVERE EVAP. | CHÊNE ÉTUVÉ

WOODflor NOVOLOC® 5G 182

Landhausdielen 1-Stab | 1-strip | 1-listello | monolame

ELEVATION | MILOS

EICHE GEDÄMPFT | OAK STEAMED | ROVERE EVAP. | CHÊNE ÉTUVÉ



Abmessung | Dimensions | Dimensioni | Dimensions

PUROTEC

SEDA

WOODflor NOVOLOC® 5G **182**

14 x 182 x 2200 mm | 0.55 in x 7.17 in x 7.22 ft

39314

37303



WOODflor NOVOLOC® 5G **182**

ELEVATION MILOS | EICHE GEDÄMPFT | OAK STEAMED | ROVERE EVAP. | CHÊNE ÉTUVÉ

MILOS
EICHE GEDÄMPFT | OAK STEAMED | ROVERE EVAP. | CHÊNE ÉTUVÉ

WOODflor NOVOLOC® 5G 182
Landhausdielen 1-Stab | 1-strip | 1-listello | monolame

ELEVATION | GOZO

EICHE GEDÄMPFT | OAK STEAMED | ROVERE EVAP. | CHÊNE ÉTUVÉ



Abmessung | Dimensions | Dimensiuni | Dimensions

PUROTEC

SEDA

WOODflor NOVOLOC® 5G **182**

14 x 182 x 2200 mm | 0.55 in x 7.17 in x 7.22 ft

39302

37305



WOODflor NOVOLOC® 5G **182**
ELEVATION GOZO | EICHE GEDÄMPFT | OAK STEAMED | ROVERE EVAP. | CHÊNE ÉTUVÉ

GOZO

EICHE GEDÄMPFT | OAK STEAMED | ROVERE EVAP. | CHÊNE ÉTUVÉ

WOODflor NOVOLOC® 5G 182

Landhausdielen 1-Stab | 1-strip | 1-listello | monolame

ELEVATION | CHIOS

EICHE | OAK | ROVERE | CHÊNE



Abmessung | Dimensions | Dimensioni | Dimensions

PUROTEC

SEDA

WOODflor NOVOLOC® 5G **182**

14 x 182 x 2200 mm | 0.55 in x 7.17 in x 7.22 ft

-

37302



WOODflor NOVOLOC® 5G **182**
ELEVATION CHIOS | EICHE | OAK | ROVERE | CHÊNE



CHIOS

EICHE | OAK | ROVERE | CHÊNE

WOODflor NOVOLOC® 5G 182

Landhausdielen 1-Stab | 1-strip | 1-listello | monolame

ELEVATION | JAVA

EICHE | OAK | ROVERE | CHÊNE



Abmessung | Dimensions | Dimensioni | Dimensions

PUROTEC

SEDA

WOODflor NOVOLOC® 5G **182**

14 x 182 x 2200 mm | 0.55 in x 7.17 in x 7.22 ft

-

37422



WOODflor NOVOLOC® 5G **182**
ELEVATION JAVA | EICHE | OAK | ROVERE | CHÊNE

JAVA
EICHE | OAK | ROVERE | CHÊNE

WOODflor NOVOLOC® 5G 182
Landhausdielen 1-Stab | 1-strip | 1-listello | monolame

ELEVATION | KRETA

EICHE GEDÄMPFT | OAK STEAMED | ROVERE EVAP. | CHÊNE ÉTUVÉ




Abmessung | Dimensions | Dimensiuni | Dimensions

PUROTEC

SEDA

WOOD flor NOVOLOC® 5G	222	14 x 222 x 2200 mm 0.55 in x 8.74 in x 7.22 ft	-	26216
WOOD flor NOVOLOC® 5G	182	14 x 182 x 2200 mm 0.55 in x 7.17 in x 7.22 ft	-	26214
WOOD flor NOVOLOC® 5G	140	14 x 140 x 2200 mm 0.55 in x 5.51 in x 7.22 ft	-	26224
MULTI flor.11 NOVOLOC® 5G	2200	11 x 182 x 2200 mm 0.43 in x 7.17 in x 7.22 ft	-	41401



WOODflor NOVOLOC® 5G 140

ELEVATION KRETA | EICHE GEDÄMPFT | OAK STEAMED | ROVERE EVAP. | CHÊNE ÉTUVÉ

KRETA
EICHE GEDÄMPFT | OAK STEAMED | ROVERE EVAP. | CHÊNE ÉTUVÉ

WOODflor NOVOLOC® 5G 222 | 182 | 140

MULTIfloor.11 NOVOLOC® 5G 2200

Landhausdielen 1-Stab | 1-strip | 1-listello | monolame

ELEVATION | HAWAII

EICHE | OAK | ROVERE | CHÊNE



Abmessung | Dimensions | Dimensioli | Dimensions

PUROTEC

SEDA

WOODflor NOVOLOC® 5G **182**

14 x 182 x 2200 mm | 0.55 in x 7.17 in x 7.22 ft

39304

37301



WOODflor NOVOLOC® 5G **182**
ELEVATION HAWAII | EICHE | OAK | ROVERE | CHÊNE



HAWAII
EICHE | OAK | ROVERE | CHÊNE

WOODflor NOVOLOC® 5G 182
Landhausdielen 1-Stab | 1-strip | 1-listello | monolame

ELEVATION | FORMENTERA

EICHE KERNG. | OAK SMOKED | ROVERE AFFUMICATO | CHÊNE FUMÉ



Abmessung | Dimensions | Dimensioni | Dimensions

PUROTEC

SEDA

WOODflor NOVOLOC® 5G **182**

14 x 182 x 2200 mm | 0.55 in x 7.17 in x 7.22 ft

39299

22309



WOODflor NOVOLOC® 5G **182**

ELEVATION FORMENTERA | EICHE KERNG. | OAK SMOKED | ROVERE AFFUMICATO | CHÊNE FUMÉ



FORMENTERA
EICHE KERNG. | OAK SMOKED | ROVERE AFFUMICATO | CHÊNE FUMÉ

WOODflor NOVOLOC® 5G 182

Landhausdielen 1-Stab | 1-strip | 1-listello | monolame

ELEVATION | LANZAROTE

EICHE KERNG. | OAK SMOKED | ROVERE AFFUMICATO | CHÊNE FUMÉ



Abmessung | Dimensions | Dimensioni | Dimensions

PUROTEC

SEDA

WOOD flor NOVOLOC® 5G	222	14 x 222 x 2200 mm 0.55 in x 8.74 in x 7.22 ft	-	29538
WOOD flor NOVOLOC® 5G	182	14 x 182 x 2200 mm 0.55 in x 7.17 in x 7.22 ft	-	29537



WOODflor NOVOLOC® 5G **222**
ELEVATION LANZAROTE | EICHE KERNG. | OAK SMOKED | ROVERE AFFUMICATO | CHÊNE FUMÉ

LANZAROTE
EICHE KERNG. | OAK SMOKED | ROVERE AFFUMICATO | CHÊNE FUMÉ

WOODflor NOVOLOC® 5G 222 | 182
Landhausdielen 1-Stab | 1-strip | 1-listello | monolame



WOODflor NOVOLOC® 5G 222
EICHE COUNTRY | OAK | ROVERE | CHÊNE | NATURALE

WOODflor

NOVOLOC® 5G

MEHR HOLZ.
MEHR FLO_R.

MORE WOOD. MORE FLO _ R.

PIÙ LEGNO. PIÙ FLO _ R.

PLUS DE BOIS. PLUS DE FLO _ R.



PRODUKTTYPEN | PRODUCT TYPES

WOODflor NOVOLOC® 5G 222 | Landhausdielen 1-Stab | 1-strip

Abmessungen 14 x 222 x 2400 mm | 14 x 222 x 2200 mm
Dimensions 0.55 in x 8.74 in x 7.87 ft | 0.55 in x 8.74 in x 7.22 ft

Verlegung Leimlose Verlegung, schwimmend oder vollflächig verklebt
Installation Glueless, floating or glue-down installation

Verpackung **WOODflor NOVOLOC® 5G 222** | 2400: 6 Dielen/Paket = 3,197 m², 32 Pakete/Palette = 102,304 m²
6 pieces/pack = 3.197 m², 32 packs/pallet = 102.304m² | 6 pieces/pack = 34.412 sq ft, 32 packs/pallet = 1101.184 sq ft
Packaging **WOODflor NOVOLOC® 5G 222** | 2200: 6 Dielen/Paket = 2,930 m², 32 Pakete/Palette = 93,773 m²
6 pieces/pack = 2.930 m², 32 packs/pallet = 93.773m² | 6 pieces/pack = 31.538 sq ft, 32 packs/pallet = 1009.216 sq ft

Für Fußbodenheizung geeignet R_f=0,101 m²K/W | Suitable for underfloor heating R_f=0.101 m²K/W



WOODflor NOVOLOC® 5G 182 | Landhausdielen 1-Stab | 1-strip

Abmessungen 14 x 182 x 2200 mm
Dimensions 0.55 in x 7.17 in x 7.22 ft

Verlegung Leimlose Verlegung, schwimmend oder vollflächig verklebt
Installation Glueless, floating or glue-down installation

Verpackung 6 Dielen/Paket = 2,402 m², 40 Pakete/Palette = 96,080 m²
Packaging 6 pieces/pack = 2.402 m², 40 packs/pallet = 96.080 m² | 6 pieces/pack = 25.855 sq ft, 40 packs/pallet = 1034.197 sq ft

Für Fußbodenheizung geeignet R_f=0,101 m²K/W | Suitable for underfloor heating R_f=0.101 m²K/W



WOODflor NOVOLOC® 5G 140 | Landhausdielen 1-Stab | 1-strip

Abmessungen 14 x 140 x 2200 mm
Dimensions 0.55 in x 5.51 in x 7.22 ft

Verlegung Leimlose Verlegung, schwimmend oder vollflächig verklebt
Installation Glueless, floating or glue-down installation

Verpackung 6 Dielen/Paket = 1,848 m², 56 Pakete/Palette = 103,488 m²
Packaging 6 pieces/pack = 1.848 m², 56 packs/pallet = 103.488 m² | 6 pieces/pack = 19.892 sq ft, 56 packs/pallet = 1113.936 sq ft

Für Fußbodenheizung geeignet R_f=0,101 m²K/W | Suitable for underfloor heating R_f=0.101 m²K/W



WOODflor NOVOLOC® 5G 182 3-STAB | Schiffsboden | 3-strip

Abmessungen 14 x 182 x 2200 mm
Dimensions 0.55 in x 7.17 in x 7.22 ft

Verlegung Leimlose Verlegung, schwimmend oder vollflächig verklebt
Installation Glueless, floating or glue-down installation

Verpackung 6 Dielen/Paket = 2,402 m², 40 Pakete/Palette = 96,080 m²
Packaging 6 pieces/pack = 2.402 m², 40 packs/pallet = 96.080 m² | 6 pieces/pack = 25.855 sq ft, 40 packs/pallet = 1034.197 sq ft

Für Fußbodenheizung geeignet R_f=0,101 m²K/W | Suitable for underfloor heating R_f=0.101 m²K/W



PRODUKT-HIGHLIGHTS | PRODUCT HIGHLIGHTS

Das 3-Schichtparkett **WOOD**flor **NOVOLOC**® 5G ist der Klassiker aus dem Hause Scheucher und hat sich bereits seit Jahrzehnten bewährt. Der besondere Aufbau der Kollektion sorgt für enorme Stabilität, Belastbarkeit und eine hohe Verwerfungsfestigkeit. So kann das Parkett neben der vollflächigen Verklebung auch schwimmend auf einer passenden Unterlagsmatte verlegt werden. Dank des **NOVOLOC**® 5G Verriegelungssystems werden die einzelnen Dielen hier einfach nur ineinander gelockt und die Dielenreihen richten sich dabei automatisch aus. Das sorgt für ein sauberes und sicheres Verlegeergebnis mit hoher Zeitersparnis. Die 3,6 mm Edelholznutzschicht garantiert zudem eine mehrfache Renovierbarkeit.

The 3-layer parquet range **WOOD**flor **NOVOLOC**® 5G is the classic from Scheucher and has proven its worth over decades. Thanks to its special construction you'll profit from an enormous stability, resilience as well as a high warp-resistance. This way **WOOD**flor **NOVOLOC**® 5G parquet can also be installed floating on an appropriate underlay as well as glued down on a screed or wooden composite subfloor. With the reliable **NOVOLOC**® 5G interlocking system planks are simply locked together, aligning themselves automatically click by click. This ensures a clean and safe installation result including high savings in time.

Fertig veredelte Oberfläche Surface finish
 PUROTEC, SEDA oder or TENSEO

Ca. 3,6 mm Deckschichtstärke aus ausgewähltem Massivholz
 Approx. 3.6 mm wear layer from selected solid wood

Stäbchenmittellage aus europäischem Nadelholz –
 mit vorwiegend stehenden Jahresringen auf Abstand gelegt
 Core layer of quarter-sawn European softwood –
 with small gap between elements

2 mm Gegenzugfurnier aus Fichte, geschliffen
 2 mm spruce bottom veneer sanded

Sperrholzeinleimer stirnseitig (wasserfest)
 mit eingelegter Verriegelungsfeder
 Plywood inserts at both ends
 (water-resistant) with integrated locking tongue

Stirnkanten hydrophob imprägniert
 Ends with hydrophobic impregnation



RELOC für **WOOD**flor **NOVOLOC**® 5G - ermöglicht den komfortablen Wechsel der Verlegerichtung bei vollflächiger Verklebung. Als Sonderausführung für jeden **WOOD**flor **NOVOLOC**® 5G-Artikel verfügbar.

RELOC for **WOOD**flor **NOVOLOC**® 5G - is a specially designed model to change the direction of installation on fully glued down parquet floors. Available on special order for all articles of **WOOD**flor **NOVOLOC**® 5G.



TIPOLOGIE DI PRODOTTI | TYPES DE PRODUIT

WOODflor NOVOLOC® 5G 222 | Plancia unica | Grande lame

Dimensioni Dimensions	14 x 222 x 2400 mm 14 x 222 x 2200 mm
Posa Pose	Senza collante, flottante o mediante incollaggio a superficie intera Pose sans colle, flottante ou collée en plein
Confezioni Emballage	WOODflor NOVOLOC® 5G 222 2400: Pacco da 6 listoni pari a 3,197 m ² , pallet da 32 pacchi pari a 102,304m ² 6 lames/colis = 3,197 m ² , 32 colis/palette = 102,304 m ² WOODflor NOVOLOC® 5G 222 2200: Pacco da 6 listoni pari a 2,930 m ² , pallet da 32 pacchi pari a 93,773m ² 6 lames/colis = 2,930 m ² , 32 colis/palette = 93,773 m ²

Adatto per riscaldamento a pavimento $R_T=0,101 \text{ m}^2\text{K/W}$ | Convient pour le chauffage au sol $R_T = 0,101 \text{ m}^2\text{K/W}$



WOODflor NOVOLOC® 5G 182 | Plancia unica | Grande lame

Dimensioni Dimensions	14 x 182 x 2200 mm
Posa Pose	Senza collante, flottante o mediante incollaggio a superficie intera Pose sans colle, flottante ou collée en plein
Confezioni Emballage	Pacco da 6 listoni pari a 2,402 m ² , pallet da 40 pacchi pari a 96,080 m ² 6 lames/colis = 2,402 m ² , 40 colis/palette = 96,080 m ²

Adatto per riscaldamento a pavimento $R_T=0,101 \text{ m}^2\text{K/W}$ | Convient pour le chauffage au sol $R_T = 0,101 \text{ m}^2\text{K/W}$



WOODflor NOVOLOC® 5G 140 | Plancia unica | Grande lame

Dimensioni Dimensions	14 x 140 x 2200 mm
Posa Pose	Senza collante, flottante o mediante incollaggio a superficie intera Pose sans colle, flottante ou collée en plein
Confezioni Emballage	Pacco da 6 listoni pari a 1,848 m ² , pallet da 56 pacchi pari a 103,488 m ² 6 lames/colis = 1,848 m ² , 56 colis/palette = 103,488 m ²

Adatto per riscaldamento a pavimento $R_T=0,101 \text{ m}^2\text{K/W}$ | Convient pour le chauffage au sol $R_T = 0,101 \text{ m}^2\text{K/W}$



WOODflor NOVOLOC® 5G 182 3 listelli - Tolda di nave | 3-frises

Dimensioni Dimensions	14 x 182 x 2200 mm
Posa Pose	Senza collante, flottante o mediante incollaggio a superficie intera Pose sans colle, flottante ou collée en plein
Confezioni Emballage	Pacco da 6 listoni pari a 2,402 m ² , pallet da 40 pacchi pari a 96,080 m ² 6 lames/colis = 2,402 m ² , 40 colis/palette = 96,080 m ²

Adatto per riscaldamento a pavimento $R_T=0,101 \text{ m}^2\text{K/W}$ | Convient pour le chauffage au sol $R_T = 0,101 \text{ m}^2\text{K/W}$



HIGHLIGHTS PRODOTTI | PRINCIPAUX AVANTAGES DU PRODUIT

Grazie alla sua struttura il parquet a 3 strati / multistrato **WOODflor NOVOLOC® 5G** ha un'elevata resistenza all'imbarcatura e pertanto può essere posato a secco, senza incollaggio a tutta superficie, ovvero flottante su un materassino idoneo. Con il collaudato sistema di blocco **NOVOLOC® 5G** i singoli listoni vengono semplicemente incastrate l'uno nell'altro. In questo modo i listoni si orientano da soli per il verso giusto.

Le parquet à 3 couches **WOODflor NOVOLOC® 5G** est un classique de Scheucher et fait déjà ses preuves depuis des décennies. La construction spéciale de la collection assure une stabilité, une résilience et une résistance élevées au gauchissement. Ainsi, le parquet peut être posé non seulement par collage en plein, mais aussi flottant sur une sous-couche d'isolation assortie. Grâce au système de verrouillage **NOVOLOC® 5G**, les planches individuelles sont simplement clipsées les unes dans les autres et les rangées de planches s'alignent automatiquement. Cela garantit une installation propre et sûre avec un gain de temps important. La couche d'usure en bois précieux de 3,6 mm permet aussi de multiples rénovations.

Superficie a vista prefinita pronta all'uso | Surface finition

PUROTEC, SEDA o ou TENSEO

Strato superiore realizzato in massello selezionato, spessore 3,6 mm circa

Épaisseur de la couche de revêtement en bois massif sélectionné: env. 3,6 mm

Strato intermedio di listelli trasversali in legno di conifera europea tra

loro distanziati - con gli anelli di accrescimento disposti in verticale

Support composé de lames indépendantes en bois résineux

européen - avec des cernes annuels principalement

debout posés à distance

Stato inferiore in abete rosso, spessore 2mm, levigato

Placage inversé de 2 mm en épicéa, poli

Nelle testate rinforzo incassato in compensato

(resistente all'acqua) con molla di bloccaggio incorporata

Alaises en contreplaqué (imperméable)

avec ressort de verrouillage inséré

Testate impermeabilizzati

Arêtes frontales imprégnées de manière hydrophobe



RELOC

RELOC per **WOODflor NOVOLOC® 5G**. Per il cambio confortevole della direzione con posa incollata semplificata.

Disponibile come accessorio speciale per ogni articolo **NOVOLOC® 5G**.

RELOC pour **WOODflor NOVOLOC® 5G** - Le changement commode du sens de pose avec RELOC avec

un collage en plein. Disponible en version spéciale pour chaque article **WOODflor NOVOLOC® 5G**.

Tutte le indicazioni indicate come "circa" si intendono con tolleranza di $\pm 10\%$.

Toutes les spécifications „approximatives“ sont définies comme une tolérance de $\pm 10\%$.



WOODflor NOVOLOC® 5G 222 | 2200
EICHE COUNTRY | OAK | ROVERE | CHÊNE | NEBLA

WOODflor **222**

NOVOLOC® 5G

WOODflor NOVOLOC® 5G | 222

Abmessung | Dimensions | Dimensioni | Dimensions

14 x 222 x 2200 / 2400 mm | 0.55 in x 8.74 in x 7.22 ft / 7.87 ft



EICHE NATUR | OAK | ROVERE | CHÊNE NATURA

	PUROTEC	TENSEO X-MATT	SEDA	SEDA 222 2400
geschliffen sanded levigato poncé	-	-	22166	40933
Valletta brushed with bev. edge spazzolato con bisello 4 lati brossé avec biseau	-	21424	19742	40843

EICHE NATUR | OAK | ROVERE | CHÊNE NATURALE

	PUROTEC	TENSEO X-MATT	SEDA	SEDA 222 2400
Fase 4-seitig 4-sided bevel con bisello 4 lati chanfrein sur 4 côtés	39398	-	-	-
Valletta brushed with bev. edge spazzolato con bisello 4 lati brossé avec biseau	41783	-	-	-

EICHE NATUR | OAK | ROVERE | CHÊNE BIANCA

	PUROTEC	TENSEO X-MATT	SEDA	SEDA 222 2400
Valletta brushed with bev. edge spazzolato con bisello 4 lati brossé avec biseau	39406	-	19748	40606

EICHE NATUR | OAK | ROVERE | CHÊNE PERLA

	PUROTEC	TENSEO X-MATT	SEDA	SEDA 222 2400
Valletta brushed with bev. edge spazzolato con bisello 4 lati brossé avec biseau	-	-	19744	40579

EICHE NATUR | OAK | ROVERE | CHÊNE NEBLA

	PUROTEC	TENSEO X-MATT	SEDA	SEDA 222 2400
Valletta brushed with bev. edge spazzolato con bisello 4 lati brossé avec biseau	39418	-	34850	-



WOODflor NOVOLOC® 5G 222 | 2200
EICHE NATUR | OAK | ROVERE | CHÊNE PUROTEC BIANCA

EICHE NATUR NATURA

OAK | ROVERE | CHÊNE

WOODflor NOVOLOC® 5G 222
Landhausdielen 1-Stab | 1-strip | 1-listello | monolame

FARBEN | COLOURS | COLORI | COULEURS

NATURALE

BIANCA

PERLA

NEBLA

WOODflor NOVOLOC® 5G | 222

Abmessung | Dimensions | Dimensioni | Dimensions

14 x 222 x 2200 / 2400 mm | 0.55 in x 8.74 in x 7.22 ft / 7.87 ft

				
EICHE ASTIG OAK KNOTTY ROVERE NODATO CHÊNE NOUEUX NATURA	PUROTEC	TENSEO X-MATT	SEDA	SEDA 222 2400
Valletta brushed with bev. edge spazzolato con bisello 4 lati brossé avec biseau	-	23882	22487	40551
EICHE ASTIG OAK KNOTTY ROVERE NODATO CHÊNE NOUEUX NATURALE	PUROTEC	TENSEO X-MATT	SEDA	SEDA 222 2400
Fase 4-seitig 4-sided bevel con bisello 4 lati chanfrein sur 4 côtés	39400	-	-	-
EICHE ASTIG OAK KNOTTY ROVERE NODATO CHÊNE NOUEUX BIANCA	PUROTEC	TENSEO X-MATT	SEDA	SEDA 222 2400
Valletta brushed with bev. edge spazzolato con bisello 4 lati brossé avec biseau	39420	-	22741	40760
EICHE ASTIG OAK KNOTTY ROVERE NODATO CHÊNE NOUEUX PERLA	PUROTEC	TENSEO X-MATT	SEDA	SEDA 222 2400
Valletta brushed with bev. edge spazzolato con bisello 4 lati brossé avec biseau	-	-	23789	40641
EICHE ASTIG OAK KNOTTY ROVERE NODATO CHÊNE NOUEUX NEBLA	PUROTEC	TENSEO X-MATT	SEDA	SEDA 222 2400
Valletta brushed with bev. edge spazzolato con bisello 4 lati brossé avec biseau	39422	-	36246	41763
EICHE ASTIG OAK KNOTTY ROVERE NODATO CHÊNE NOUEUX AKZENT	PUROTEC	TENSEO X-MATT	SEDA	SEDA 222 2400
Valletta brushed with bev. edge spazzolato con bisello 4 lati brossé avec biseau	-	-	27359	40609



WOODflor NOVOLOC® 5G 222 | 2200
EICHE ASTIG | OAK KNOTTY | ROVERE NODATO | CHÊNE NOUEUX | NEBLA

EICHE ASTIG NATURA

OAK KNOTTY | ROVERE NODATO | CHÊNE NOUEUX

WOODflor NOVOLOC® 5G 222
Landhausdielen 1-Stab | 1-strip | 1-listello | monolame

FARBEN | COLOURS | COLORI | COULEURS

NATURALE

BIANCA

PERLA




NEBLA

AKZENT

WOODflor NOVOLOC® 5G | 222

Abmessung | Dimensions | Dimensioni | Dimensions

14 x 222 x 2200 / 2400 mm | 0.55 in x 8.74 in x 7.22 ft / 7.87 ft

				
EICHE COUNTRY OAK ROVERE CHÊNE NATURA	PUROTEC	TENSEO X-MATT	SEDA	SEDA 222 2400
Valletta brushed with bev. edge spazzolato con bisello 4 lati brossé avec biseau	-	28078	19743	39846
EICHE COUNTRY OAK ROVERE CHÊNE NATURALE	PUROTEC	TENSEO X-MATT	SEDA	SEDA 222 2400
Fase 4-seitig 4-sided bevel con bisello 4 lati chanfrein sur 4 côtés	39404	-	-	-
EICHE COUNTRY OAK ROVERE CHÊNE BIANCA	PUROTEC	TENSEO X-MATT	SEDA	SEDA 222 2400
Valletta brushed with bev. edge spazzolato con bisello 4 lati brossé avec biseau	-	-	19749	41769
EICHE COUNTRY OAK ROVERE CHÊNE PERLA	PUROTEC	TENSEO X-MATT	SEDA	SEDA 222 2400
Valletta brushed with bev. edge spazzolato con bisello 4 lati brossé avec biseau	-	-	19746	39845
EICHE COUNTRY OAK ROVERE CHÊNE NEBLA	PUROTEC	TENSEO X-MATT	SEDA	SEDA 222 2400
Valletta brushed with bev. edge spazzolato con bisello 4 lati brossé avec biseau	39424	-	36228	41766
EICHE COUNTRY OAK ROVERE CHÊNE AKZENT	PUROTEC	TENSEO X-MATT	SEDA	SEDA 222 2400
Valletta brushed with bev. edge spazzolato con bisello 4 lati brossé avec biseau	-	-	26871	40391



WOODflor NOVOLOC® 5G 222 | 2200
EICHE | OAK | ROVERE | CHÊNE | COUNTRY PERLA

EICHE COUNTRY NATURA

OAK | ROVERE | CHÊNE

WOODflor NOVOLOC® 5G 222
Landhausdielen 1-Stab | 1-strip | 1-listello | monolame

FARBEN | COLOURS | COLORI | COULEURS

NATURALE

BIANCA

PERLA

NEBLA

AKZENT

WOODflor NOVOLOC® 5G | 222

Abmessung | Dimensions | Dimensioni | Dimensions

14 x 222 x 2200 mm | 0.55 in x 8.74 in x 7.22 ft

EICHE GED. COUPAL | OAK STEAMED | ROVERE EVAP. | CHÊNE ÉTUVÉ NATURA

Valletta | brushed with bev. edge | spazzolato con bisello 4 lati | brossé avec biseau



PUROTEC



SEDA



TENSEO
X-MATT

- 25715 -



WOODflor NOVOLOC® 5G 222 | 2200

EICHE GED. COUPAL | OAK STEAMED | ROVERE EVAP. | CHÊNE ÉTUVÉ | NATURA



EICHE GEDÄMPFT COUPAL NATURA
OAK STEAMED | ROVERE EVAP. | CHÊNE ÉTUVÉ

WOODflor NOVOLOC® 5G 222
Landhausdielen 1-Stab | 1-strip | 1-listello | monolame

WOODflor NOVOLOC® 5G | 222

Abmessung | Dimensions | Dimensioni | Dimensions

14 x 222 x 2200 mm | 0.55 in x 8.74 in x 7.22 ft



NUSS AMI. NATUR | BLACK WALNUT | NOCE AMI. | NOYER D'AMÉRIQUE NATURALE

PUROTEC

SEDA

TENSEO
X-MATT

Fase 4-seitig | 4-sided bevel | con bisello 4 lati | chanfrein sur 4 côtés

39585

-


-

Valletta | brushed with bev. edge | spazzolato con bisello 4 lati | brossé avec biseau

39583


-

-



WOODflor NOVOLOC® 5G 222 | 2200

NUSS AMI. NATUR | BLACK WALNUT | NOCE AMI. | NOYER D'AMÉRIQUE | NATURALE






NUSS AMI. NATUR NATURALE
BLACK WALNUT | NOCE AMI. | NOYER D'AMÉRIQUE

WOODflor NOVOLOC® 5G 222
Landhausdielen 1-Stab | 1-strip | 1-listello | monolame

WOODflor NOVOLOC® 5G | 222

Abmessung | Dimensions | Dimensioni | Dimensions

14 x 222 x 2200 mm | 0.55 in x 8.74 in x 7.22 ft

			
EICHE KERNG. NATUR OAK SMOKED ROVERE AFFUMICATO CHÊNE FUMÉ NATURA	PUROTEC	SEDA	TENSEO X-MATT
Valletta brushed with bev. edge spazzolato con bisello 4 lati brossé avec biseau	-	21258	-
EICHE KERNG. NATUR OAK SMOKED ROVERE AFFUMICATO CHÊNE FUMÉ NATURALE	PUROTEC	SEDA	TENSEO X-MATT
Fase 4-seitig 4-sided bevel con bisello 4 lati chanfrein sur 4 côtés	39428	-	-
Valletta brushed with bev. edge spazzolato con bisello 4 lati brossé avec biseau	39436	-	-
EICHE KERNG. NATUR OAK SMOKED ROVERE AFFUMICATO CHÊNE FUMÉ PERLA	PUROTEC	SEDA	TENSEO X-MATT
Valletta brushed with bev. edge spazzolato con bisello 4 lati brossé avec biseau	39438	-	-



WOODflor NOVOLOC® 5G 222 | 2200
 EICHE KERNG. NATUR | OAK SMOKED | ROVERE AFFUMICATO | CHÊNE FUMÉ PERLA

EICHE KERNG. NATUR NATURA OAK SMOKED | ROVERE AFFUMICATO | CHÊNE FUMÉ

WOODflor NOVOLOC® 5G 222

Landhausdielen 1-Stab | 1-strip | 1-listello | monolame

FARBEN | COLOURS | COLORI | COULEURS

NATURALE

PERLA

WOODflor NOVOLOC® 5G | 222

Abmessung | Dimensions | Dimensioni | Dimensions

14 x 222 x 2200 mm | 0.55 in x 8.74 in x 7.22 ft



EICHE KERNG. COUNTRY | OAK SMOKED | ROVERE AFFUMICATO | CHÊNE FUMÉ NATURALE

PUROTEC

SEDA

TENSEO
X-MATT

Fase 4-seitig | 4-sided bevel | con bisello 4 lati | chanfrein sur 4 côtés

39432

-

-

Valletta | brushed with bev. edge | spazzolato con bisello 4 lati | brossé avec biseau

39440

-

-

EICHE KERNG. COUNTRY | OAK SMOKED | ROVERE AFFUMICATO | CHÊNE FUMÉ PERLA

PUROTEC

SEDA

TENSEO
X-MATT

Valletta | brushed with bev. edge | spazzolato con bisello 4 lati | brossé avec biseau

39442

-

-



WOODflor NOVOLOC® 5G 222

EICHE KERNG. COUNTRY | OAK SMOKED | ROVERE AFFUMICATO | CHÊNE FUMÉ | NATURALE

EICHE KERNG. COUNTRY NATURA

OAK SMOKED | ROVERE AFFUMICATO | CHÊNE FUMÉ

WOODflor NOVOLOC® 5G 222

Landhausdielen 1-Stab | 1-strip | 1-listello | monolame

FARBEN | COLOURS | COLORI | COULEURS

NATURALE

PERLA



WOODflor **NOVOLOC**® 5G 182
EICHE NATUR | OAK | ROVERE | CHÊNE | RAUCHGRAU




WOODflor **182**

NOVOLOC® 5G

WOODflor NOVOLOC® 5G | 182

Abmessung | Dimensions | Dimensioni | Dimensions

14 x 182 x 2200 mm | 0.55 in x 7.17 in x 7.22 ft

	 PUROTEC	 SEDA	 TENSEO X-MATT
EICHE SELECT OAK ROVERE CHÊNE NATURA			
geschliffen sanded levigato poncé	-	09122	-
Valletta brushed with bev. edge spazzolato con bisello 4 lati brossé avec biseau	-	10014	-
EICHE SELECT OAK ROVERE CHÊNE NATURALE			
Valletta brushed with bev. edge spazzolato con bisello 4 lati brossé avec biseau	39456	-	-



WOODflor NOVOLOC® 5G 182
EICHE SELECT | OAK | ROVERE | CHÊNE | NATURA

EICHE SELECT NATURA

OAK | ROVERE | CHÊNE

WOODflor NOVOLOC® 5G 182
Landhausdielen 1-Stab | 1-strip | 1-listello | monolame




FARBEN | COLOURS | COLORI | COULEURS

NATURALE

WOODflor NOVOLOC® 5G | 182

Abmessung | Dimensions | Dimensioni | Dimensions

14 x 182 x 2200 mm | 0.55 in x 7.17 in x 7.22 ft

	 PUROTEC	 SEDA	 TENSEO X-MATT
EICHE NATUR OAK ROVERE CHÊNE NATURA			
geschliffen sanded levigato poncé	-	09123	15170
Fase 4-seitig 4-sided bevel con bisello 4 lati chanfrein sur 4 côtés	-	09371	-
Valletta brushed with bev. edge spazzolato con bisello 4 lati brossé avec biseau	-	09432	20897
EICHE NATUR OAK ROVERE CHÊNE NATURALE	PUROTEC	SEDA	TENSEO X-MATT
Valletta brushed with bev. edge spazzolato con bisello 4 lati brossé avec biseau	39458	-	-
EICHE NATUR OAK ROVERE CHÊNE BIANCA	PUROTEC	SEDA	TENSEO X-MATT
geschliffen sanded levigato poncé	-	16563	25009
Fase 4-seitig 4-sided bevel con bisello 4 lati chanfrein sur 4 côtés	-	10621	-
Valletta brushed with bev. edge spazzolato con bisello 4 lati brossé avec biseau	39460	10310	21409
EICHE NATUR OAK ROVERE CHÊNE PERLA	PUROTEC	SEDA	TENSEO X-MATT
geschliffen sanded levigato poncé	-	09236	28126
Valletta brushed with bev. edge spazzolato con bisello 4 lati brossé avec biseau	-	09876	21430
EICHE NATUR OAK ROVERE CHÊNE NEBLA	PUROTEC	SEDA	TENSEO X-MATT
geschliffen sanded levigato poncé	-	34642	-
Valletta brushed with bev. edge spazzolato con bisello 4 lati brossé avec biseau	39462	34644	-



WOODflor NOVOLOC® 5G 182
EICHE NATUR | OAK | ROVERE | CHÊNE | NATURALE

EICHE NATUR NATURA

OAK | ROVERE | CHÊNE

WOODflor NOVOLOC® 5G 182
Landhausdielen 1-Stab | 1-strip | 1-listello | monolame

FARBEN | COLOURS | COLORI | COULEURS

NATURALE

BIANCA




PERLA

NEBLA

WOODflor NOVOLOC® 5G | 182

Abmessung | Dimensions | Dimensioni | Dimensions

14 x 182 x 2200 mm | 0.55 in x 7.17 in x 7.22 ft

			
EICHE ASTIG OAK KNOTTY ROVERE NODATO CHÊNE NOUEUX NATURA	PUROTEC	SEDA	TENSEO X-MATT
geschliffen sanded levigato poncé	-	09124	18096
Fase 4-seitig 4-sided bevel con bisello 4 lati chanfrein sur 4 côtés	-	09496	-
Valletta brushed with bev. edge spazzolato con bisello 4 lati brossé avec biseau	-	09763	21912
EICHE ASTIG OAK KNOTTY ROVERE NODATO CHÊNE NOUEUX NATURALE	PUROTEC	SEDA	TENSEO X-MATT
Valletta brushed with bev. edge spazzolato con bisello 4 lati brossé avec biseau	39464	-	-
EICHE ASTIG OAK KNOTTY ROVERE NODATO CHÊNE NOUEUX BIANCA	PUROTEC	SEDA	TENSEO X-MATT
geschliffen sanded levigato poncé	-	14969	-
Valletta brushed with bev. edge spazzolato con bisello 4 lati brossé avec biseau	39466	10088	25053
Valsega bandsaw kerf brushed taglio con sega a nastro, spaz. coupé à la scie à ruban et brossé	-	10833	-
EICHE ASTIG OAK KNOTTY ROVERE NODATO CHÊNE NOUEUX PERLA	PUROTEC	SEDA	TENSEO X-MATT
geschliffen sanded levigato poncé	-	09812	-
Valletta brushed with bev. edge spazzolato con bisello 4 lati brossé avec biseau	-	09764	22245
EICHE ASTIG OAK KNOTTY ROVERE NODATO CHÊNE NOUEUX NEBLA	PUROTEC	SEDA	TENSEO X-MATT
Valletta brushed with bev. edge spazzolato con bisello 4 lati brossé avec biseau	39468	34646	-
EICHE ASTIG OAK KNOTTY ROVERE NODATO CHÊNE NOUEUX AKZENT	PUROTEC	SEDA	TENSEO X-MATT
Valletta brushed with bev. edge spazzolato con bisello 4 lati brossé avec biseau	-	26041	-



WOODflor NOVOLOC® 5G 182

EICHE ASTIG | OAK KNOTTY | ROVERE NODATO | CHÊNE NOUEUX | NATURALE

EICHE ASTIG NATURA

OAK KNOTTY | ROVERE NODATO | CHÊNE NOUEUX

WOODflor NOVOLOC® 5G 182
Landhausdielen 1-Stab | 1-strip | 1-listello | monolame

FARBEN | COLOURS | COLORI | COULEURS

NATURALE

BIANCA

PERLA




NEBLA

AKZENT

WOODflor NOVOLOC® 5G | 182

Abmessung | Dimensions | Dimensioni | Dimensions

14 x 182 x 2200 mm | 0.55 in x 7.17 in x 7.22 ft

	 PUROTEC	 SEDA	 TENSEO X-MATT
EICHE COUNTRY OAK ROVERE CHÊNE NATURA			
geschliffen sanded levigato poncé	-	22148	29417
Fase 4-seitig 4-sided bevel con bisello 4 lati chanfrein sur 4 côtés	-	09823	-
Valletta brushed with bev. edge spazzolato con bisello 4 lati brossé avec biseau	-	09877	28080
Valsega bandsaw kerf brushed taglio con sega a nastro, spaz. coupé à la scie à ruban et brossé	-	10546	-
Toskana scraped piallato a mano raboté	-	28770	-
EICHE COUNTRY OAK ROVERE CHÊNE NATURALE	PUROTEC	SEDA	TENSEO X-MATT
Valletta brushed with bev. edge spazzolato con bisello 4 lati brossé avec biseau	39470	-	-
EICHE COUNTRY OAK ROVERE CHÊNE BIANCA	PUROTEC	SEDA	TENSEO X-MATT
geschliffen sanded levigato poncé	-	18222	-
Fase 4-seitig 4-sided bevel con bisello 4 lati chanfrein sur 4 côtés	-	22708	-
Valletta brushed with bev. edge spazzolato con bisello 4 lati brossé avec biseau	-	16138	29419
EICHE COUNTRY OAK ROVERE CHÊNE PERLA	PUROTEC	SEDA	TENSEO X-MATT
geschliffen sanded levigato poncé	-	10007	-
Valletta brushed with bev. edge spazzolato con bisello 4 lati brossé avec biseau	-	17861	28590
Toskana scraped piallato a mano raboté	-	29422	-
EICHE COUNTRY OAK ROVERE CHÊNE NEBLA	PUROTEC	SEDA	TENSEO X-MATT
Valletta brushed with bev. edge spazzolato con bisello 4 lati brossé avec biseau	39472	34648	-
EICHE COUNTRY OAK ROVERE CHÊNE AKZENT	PUROTEC	SEDA	TENSEO X-MATT
Valletta brushed with bev. edge spazzolato con bisello 4 lati brossé avec biseau	-	25560	-
Valsega bandsaw kerf brushed taglio con sega a nastro, spaz. coupé à la scie à ruban et brossé	-	26067	-
Toskana scraped piallato a mano raboté	-	29424	-



WOODflor NOVOLOC® 5G 182
EICHE COUNTRY | OAK | ROVERE | CHÊNE | TOSKANA AKZENT

EICHE COUNTRY NATURA

OAK | ROVERE | CHÊNE

WOODflor NOVOLOC® 5G 182

Landhausdielen 1-Stab | 1-strip | 1-listello | monolame

FARBEN | COLOURS | COLORI | COULEURS

NATURALE

BIANCA

PERLA

NEBLA

AKZENT

WOODflor NOVOLOC® 5G | 182

Abmessung | Dimensions | Dimensioni | Dimensions

14 x 182 x 2200 mm | 0.55 in x 7.17 in x 7.22 ft

EICHE RUSTIKAL | OAK | ROVERE | CHÊNE NATURA

Valletta | brushed with bev. edge | spazzolato con bisello 4 lati | brossé avec biseau



PUROTEC



SEDA



TENSEO
X-MATT

09486

EICHE RUSTIKAL | OAK | ROVERE | CHÊNE BIANCA


Valletta | brushed with bev. edge | spazzolato con bisello 4 lati | brossé avec biseau

PUROTEC

SEDA

TENSEO
X-MATT

10110



WOODflor NOVOLOC® 5G 182

EICHE RUSTIKAL | OAK | ROVERE | CHÊNE | NATURA

EICHE RUSTIKAL NATURA

OAK | ROVERE | CHÊNE

WOODflor NOVOLOC® 5G 182
Landhausdielen 1-Stab | 1-strip | 1-listello | monolame




FARBEN | COLOURS | COLORI | COULEURS


BIANCA

WOODflor NOVOLOC® 5G | 182

Abmessung | Dimensions | Dimensioni | Dimensions

14 x 182 x 2200 mm | 0.55 in x 7.17 in x 7.22 ft

	 PUROTEC	 SEDA	 TENSEO X-MATT
EICHE PALERMO OAK ROVERE CHÊNE NATURA Valletta brushed with bev. edge spazzolato con bisello 4 lati brossé avec biseau	-	10243	-
EICHE PALERMO OAK ROVERE CHÊNE PERLA Valletta brushed with bev. edge spazzolato con bisello 4 lati brossé avec biseau	-	10244	-
EICHE PALERMO OAK ROVERE CHÊNE AKZENT Valletta brushed with bev. edge spazzolato con bisello 4 lati brossé avec biseau	-	25759	-



WOODflor NOVOLOC® 5G 182
EICHE PALERMO | OAK | ROVERE | CHÊNE | AKZENT

EICHE PALERMO NATURA

OAK | ROVERE | CHÊNE

WOODflor NOVOLOC® 5G 182
Landhausdielen 1-Stab | 1-strip | 1-listello | monolame

FARBEN | COLOURS | COLORI | COULEURS

PERLA

AKZENT

WOODflor NOVOLOC® 5G | 182

Abmessung | Dimensions | Dimensioni | Dimensions

14 x 182 x 2200 mm | 0.55 in x 7.17 in x 7.22 ft

EICHE MARKANT | OAK | ROVERE | CHÊNE NATURA

Valletta | brushed with bev. edge | spazzolato con bisello 4 lati | brossé avec biseau



PUROTEC



SEDA



TENSEO
X-MATT

-

30443

-



WOODflor NOVOLOC® 5G 182
EICHE MARKANT | OAK | ROVERE | CHÊNE | NATURA



EICHE MARKANT NATURA
OAK | ROVERE | CHÊNE

WOODflor NOVOLOC® 5G 182
Landhausdielen 1-Stab | 1-strip | 1-listello | monolame

WOODflor NOVOLOC® 5G | 182

Abmessung | Dimensions | Dimensioni | Dimensions

14 x 182 x 2200 mm | 0.55 in x 7.17 in x 7.22 ft

EICHE GED. NATUR | OAK STEAMED | ROVERE EVAP. | CHÊNE ÉTUVÉ NATURA

Valletta | brushed with bev. edge | spazzolato con bisello 4 lati | brossé avec biseau



PUROTEC



SEDA




TENSEO
X-MATT

-

28548

-



WOODflor NOVOLOC® 5G 182

EICHE GED. NATUR | OAK STEAMED | ROVERE EVAP. | CHÊNE ÉTUVÉ | NATURA

EICHE GEDÄMPFT NATUR NATURA
OAK STEAMED | ROVERE EVAP. | CHÊNE ÉTUVÉ

WOODflor NOVOLOC® 5G 182
Landhausdielen 1-Stab | 1-strip | 1-listello | monolame

WOODflor NOVOLOC® 5G | 182

Abmessung | Dimensions | Dimensioni | Dimensions

14 x 182 x 2200 mm | 0.55 in x 7.17 in x 7.22 ft



EICHE GED. COUPAL | OAK STEAMED | ROVERE EVAP. | CHÊNE ÉTUVÉ NATURA

PUROTEC

SEDA

TENSEO
X-MATT

Valletta | brushed with bev. edge | spazzolato con bisello 4 lati | brossé avec biseau

-

22752


-

Toskana | scraped | piallato a mano | raboté

-

29426

-



WOODflor NOVOLOC® 5G 182

EICHE GED. COUPAL | OAK STEAMED | ROVERE EVAP. | CHÊNE ÉTUVÉ | NATURA

EICHE GEDÄMPFT COUPAL NATURA
OAK STEAMED | ROVERE EVAP. | CHÊNE ÉTUVÉ




WOODflor NOVOLOC® 5G 182


Landhausdielen 1-Stab | 1-strip | 1-listello | monolame

WOODflor NOVOLOC® 5G | 182

Abmessung | Dimensions | Dimensioni | Dimensions

14 x 182 x 2200 mm | 0.55 in x 7.17 in x 7.22 ft

			
NUSS AMI. NATUR BLACK WALNUT NOCE AMI. NOYER D'AMÉRIQUE NATURA geschliffen sanded levigato poncé	PUROTEC	SEDA	TENSEO X-MATT
	-	09136	10616
NUSS AMI. NATUR BLACK WALNUT NOCE AMI. NOYER D'AMÉRIQUE NATURALE Valletta brushed with bev. edge spazzolato con bisello 4 lati brossé avec biseau	PUROTEC	SEDA	TENSEO X-MATT
	39452	-	-



WOODflor NOVOLOC® 5G 182
 NUSS AMI. NATUR | BLACK WALNUT | NOCE AMI. | NOYER D'AMÉRIQUE | NATURALE

NUSS AMI. NATUR NATURA
BLACK WALNUT | NOCE AMI. | NOYER D'AMÉRIQUE

WOODflor NOVOLOC® 5G 182
Landhausdielen 1-Stab | 1-strip | 1-listello | monolame




FARBEN | COLOURS | COLORI | COULEURS


NATURALE

WOODflor NOVOLOC® 5G | 182

Abmessung | Dimensions | Dimensioni | Dimensions

14 x 182 x 2200 mm | 0.55 in x 7.17 in x 7.22 ft

			
NUSS AMI. COUNTRY BLACK WALNUT NOCE AMI. NOYER D'AMÉRIQUE NATURA geschliffen sanded levigato poncé	PUROTEC	SEDA	TENSEO X-MATT
	-	13426	-
NUSS AMI. COUNTRY BLACK WALNUT NOCE AMI. NOYER D'AMÉRIQUE NATURALE Valletta brushed with bev. edge spazzolato con bisello 4 lati brossé avec biseau	PUROTEC	SEDA	TENSEO X-MATT
	39454	-	-



WOODflor NOVOLOC® 5G 182

NUSS AMI. COUNTRY | BLACK WALNUT | NOCE AMI. | NOYER D'AMÉRIQUE | COUNTRY | NATURALE

NUSS AMI. COUNTRY NATURA
BLACK WALNUT | NOCE AMI. | NOYER D'AMÉRIQUE

WOODflor **NOVOLOC® 5G 182**
Landhausdielen 1-Stab | 1-strip | 1-listello | monolame

FARBEN | COLOURS | COLORI | COULEURS

NATURALE

WOODflor NOVOLOC® 5G | 182

Abmessung | Dimensions | Dimensioni | Dimensions

14 x 182 x 2200 mm | 0.55 in x 7.17 in x 7.22 ft

NUSS AMI. EFFECT | BLACK WALNUT | NOCE AMI. | NOYER D'AMÉRIQUE NATURA

geschliffen | sanded | levigato | poncé



PUROTEC



SEDA



TENSEO
X-MATT

-


10078

-



WOODflor NOVOLOC® 5G 182

NUSS AMI. EFFECT | BLACK WALNUT | NOCE AMI. | NOYER D'AMÉRIQUE | NATURA



NUSS AMI. EFFECT NATURA
BLACK WALNUT | NOCE AMI. | NOYER D'AMÉRIQUE

WOODflor NOVOLOC® 5G 182
Landhausdielen 1-Stab | 1-strip | 1-listello | monolame

WOODflor NOVOLOC® 5G | 182

Abmessung | Dimensions | Dimensioni | Dimensions

14 x 182 x 2200 mm | 0.55 in x 7.17 in x 7.22 ft

EICHE KERNG. MEDIUM OAK SMOKED ROVERE AFFUMICATO CHÊNE FUMÉ NATURA	PUROTEC	SEDA	TENSEO X-MATT
geschliffen sanded levigato poncé	-	16333	-
Fase 4-seitig 4-sided bevel con bisello 4 lati chanfrein sur 4 côtés	-	16021	-
Valletta brushed with bev. edge spazzolato con bisello 4 lati brossé avec biseau	-	16467	-



EICHE KERNG. MEDIUM NATUR NATURA OAK SMOKED | ROVERE AFFUMICATO | CHÊNE FUMÉ

WOODflor NOVOLOC® 5G 182

Landhausdiele 1-Stab | 1-strip | 1-listello | monolame

EICHE KERNG. MEDIUM COUNTRY OAK SMOKED ROVERE AFFUMICATO CHÊNE FUMÉ NATURA	PUROTEC	SEDA	TENSEO X-MATT
Valletta brushed with bev. edge spazzolato con bisello 4 lati brossé avec biseau	-	16703	-



WOODflor NOVOLOC® 5G 222

EICHE KERNG. MEDIUM COUNTRY | OAK SMOKED | ROVERE AFFUMICATO | CHÊNE FUMÉ | NATURA

EICHE KERNG. MEDIUM COUNTRY NATURA
OAK SMOKED | ROVERE AFFUMICATO | CHÊNE FUMÉ




WOODflor NOVOLOC® 5G 182

Landhausdielen 1-Stab | 1-strip | 1-listello | monolame

WOODflor NOVOLOC® 5G | 182

Abmessung | Dimensions | Dimensioni | Dimensions

14 x 182 x 2200 mm | 0.55 in x 7.17 in x 7.22 ft

			
EICHE KERNG. NATUR OAK SMOKED ROVERE AFFUMICATO CHÊNE FUMÉ NATURA	PUROTEC	SEDA	TENSEO X-MATT
geschliffen sanded levigato poncé	-	09151	-
Fase 4-seitig 4-sided bevel con bisello 4 lati chanfrein sur 4 côtés	-	09651	-
Valletta brushed with bev. edge spazzolato con bisello 4 lati brossé avec biseau	-	09502	-
EICHE KERNG. NATUR OAK SMOKED ROVERE AFFUMICATO CHÊNE FUMÉ NATURALE	PUROTEC	SEDA	TENSEO X-MATT
Valletta brushed with bev. edge spazzolato con bisello 4 lati brossé avec biseau	39444	-	-
EICHE KERNG. NATUR OAK SMOKED ROVERE AFFUMICATO CHÊNE FUMÉ PERLA	PUROTEC	SEDA	TENSEO X-MATT
Valletta brushed with bev. edge spazzolato con bisello 4 lati brossé avec biseau	39446	19473	-



WOODflor NOVOLOC® 5G 182

EICHE KERNG. NATUR | OAK SMOKED | ROVERE AFFUMICATO | CHÊNE FUMÉ | **NATURALE**

EICHE KERNG. NATUR NATURA

OAK SMOKED | ROVERE AFFUMICATO | CHÊNE FUMÉ

WOODflor NOVOLOC® 5G 182

Landhausdielen 1-Stab | 1-strip | 1-listello | monolame

FARBEN | COLOURS | COLORI | COULEURS




NATURALE

PERLA

WOODflor NOVOLOC® 5G | 182

Abmessung | Dimensions | Dimensioni | Dimensions


14 x 182 x 2200 mm | 0.55 in x 7.17 in x 7.22 ft

			
EICHE KERNG. COUNTRY OAK SMOKED ROVERE AFFUMICATO CHÊNE FUMÉ NATURELE	PUROTEC	SEDA	TENSEO X-MATT
Valletta brushed with bev. edge spazzolato con bisello 4 lati brossé avec biseau	39448	-	-
EICHE KERNG. COUNTRY OAK SMOKED ROVERE AFFUMICATO CHÊNE FUMÉ PERLA	PUROTEC	SEDA	TENSEO X-MATT
Valletta brushed with bev. edge spazzolato con bisello 4 lati brossé avec biseau	39450	-	-
EICHE KERNG. EFFECT OAK SMOKED ROVERE AFFUMICATO CHÊNE FUMÉ NATURA	PUROTEC	SEDA	TENSEO X-MATT
Valletta brushed with bev. edge spazzolato con bisello 4 lati brossé avec biseau	-	14940	-

EICHE KERNG. EFFECT NATURA OAK SMOKED | ROVERE AFFUMICATO | CHÊNE FUMÉ

WOODflor NOVOLOC® 5G 182

Landhausdiele 1-Stab | 1-strip | 1-listello | monolame



WOODflor NOVOLOC® 5G 182

EICHE KERNG. COUNTRY | OAK SMOKED | ROVERE AFFUMICATO | CHÊNE FUMÉ | PERLA

EICHE KERNG. COUNTRY NATURA

OAK SMOKED | ROVERE AFFUMICATO | CHÊNE FUMÉ

WOODflor NOVOLOC® 5G 182

Landhausdielen 1-Stab | 1-strip | 1-listello | monolame

FARBEN | COLOURS | COLORI | COULEURS


NATURALE

PERLA

WOODflor NOVOLOC® 5G | 182

Abmessung | Dimensions | Dimensioni | Dimensions

14 x 182 x 2200 mm | 0.55 in x 7.17 in x 7.22 ft

			
AHORN CAN. NATUR HARD MAPLE ACERO CAN. ÉRABLE DU CANADA NATURA	PUROTEC	SEDA	TENSEO X-MATT
geschliffen sanded levigato poncé	-	09130	14566
AHORN CAN. RUSTIKAL HARD MAPLE ACERO CAN. ÉRABLE DU CANADA NATURA	PUROTEC	SEDA	TENSEO X-MATT
geschliffen sanded levigato poncé	-	09131	-

AHORN CAN. RUSTIKAL NATURA HARD MAPLE | ACERO CAN. | ÉRABLE DU CANADA

WOODflor NOVOLOC® 5G 182

Landhausdiele 1-Stab | 1-strip | 1-listello | monolame



AHORN CAN. NATUR NATURA
HARD MAPLE | ACERO CAN. | ÉRABLE DU CANADA

WOODflor NOVOLOC® 5G 182
Landhausdielen 1-Stab | 1-strip | 1-listello | monolame

WOODflor NOVOLOC® 5G | 182

Abmessung | Dimensions | Dimensioni | Dimensions

14 x 182 x 2200 mm | 0.55 in x 7.17 in x 7.22 ft

			
ESCHE NATUR ASH FRASSINO FRÊNE NATURA	PUROTEC	SEDA	TENSEO X-MATT
geschliffen sanded levigato poncé	-	09126	-
Valletta brushed with bev. edge spazzolato con bisello 4 lati brossé avec biseau	-	09979	-
ESCHE NATUR ASH FRASSINO FRÊNE PERLA	PUROTEC	SEDA	TENSEO X-MATT
geschliffen sanded levigato poncé	-	10194	-
Valletta brushed with bev. edge spazzolato con bisello 4 lati brossé avec biseau	-	17900	-
KERNESCHE NATUR ASH HEARTWOOD FRASSINO CON CUORE FRÊNE NATURA	PUROTEC	SEDA	TENSEO X-MATT
Valletta brushed with bev. edge spazzolato con bisello 4 lati brossé avec biseau	-	09730	-

KERNESCHE NATUR NATURA ASH HEARTWOOD | FRASSINO CON CUORE | FRÊNE

WOODflor NOVOLOC® 5G 182

Landhausdielen 1-Stab | 1-strip | 1-listello | monolame

ESCHE NATUR NATURA

ASH | FRASSINO | FRÊNE

WOODflor NOVOLOC® 5G 182
Landhausdielen 1-Stab | 1-strip | 1-listello | monolame

FARBEN | COLOURS | COLORI | COULEURS

PERLA

WOODflor NOVOLOC® 5G | 182

Abmessung | Dimensions | Dimensioni | Dimensions

14 x 182 x 2200 mm | 0.55 in x 7.17 in x 7.22 ft

			
BUCHE GED. NATUR BEECH STEAMED FAGGIO EVAP. HÊTRE ÉTUVÉ NATURA	PUROTEC	SEDA	TENSEO X-MATT
geschliffen sanded levigato poncé	-	09133	10412
BUCHE GED. RUSTIKAL BEECH STEAMED FAGGIO EVAP. HÊTRE ÉTUVÉ NATURA	PUROTEC	SEDA	TENSEO X-MATT
geschliffen sanded levigato poncé	-	09134	-

BUCHE GEDÄMPFT RUSTIKAL NATURA BEECH STEAMED | FAGGIO EVAP. | HÊTRE ÉTUVÉ

WOODflor NOVOLOC® 5G 182

Landhausdielen 1-Stab | 1-strip | 1-listello | monolame




BUCHE GEDÄMPFT NATUR NATURA
BEECH STEAMED | FAGGIO EVAP. | HÊTRE ÉTUVÉ

WOODflor NOVOLOC® 5G 182
Landhausdielen 1-Stab | 1-strip | 1-listello | monolame

WOODflor NOVOLOC® 5G | 182

Abmessung | Dimensions | Dimensioni | Dimensions

14 x 182 x 2200 mm | 0.55 in x 7.17 in x 7.22 ft

			
KIRSCH AMI. NATUR BLACK CHERRY CILIEGIO AMI. CERISIER D'AMÉRIQUE NATURA	PUROTEC	SEDA	TENSEO X-MATT
geschliffen sanded levigato poncé	-	09974	-
KIRSCH AMI. RUSTIKAL BLACK CHERRY CILIEGIO AMI. CERISIER D'AMÉRIQUE NATURA	PUROTEC	SEDA	TENSEO X-MATT
geschliffen sanded levigato poncé	-	15597	-

KIRSCH AMI. RUSTIKAL NATURA BLACK CHERRY | CILIEGIO AMI. | CERISIER D'AMÉRIQUE

WOODflor NOVOLOC® 5G 182

Landhausdielen 1-Stab | 1-strip | 1-listello | monolame



KIRSCH AMI. NATUR NATURA
BLACK CHERRY | CILIEGIO AMI. | CERISIER D'AMÉRIQUE

WOODflor NOVOLOC® 5G 182

Landhausdielen 1-Stab | 1-strip | 1-listello | monolame



WOODflor NOVOLOC® 5G 140
EICHE COUNTRY | OAK | ROVERE | CHÊNE | NEBLA




WOODflor **140**


NOVOLOC® 5G

WOODflor NOVOLOC® 5G | 140

Abmessung | Dimensions | Dimensioni | Dimensions

14 x 140 x 2200 mm | 0.55 in x 5.51 in x 7.22 ft

			
EICHE NATUR OAK ROVERE CHÊNE NATURA	PUROTEC	SEDA	TENSEO X-MATT
geschliffen sanded levigato poncé	-	22159	20967
Valletta brushed with bev. edge spazzolato con bisello 4 lati brossé avec biseau	-	19803	21422
EICHE NATUR OAK ROVERE CHÊNE BIANCA	PUROTEC	SEDA	TENSEO X-MATT
Valletta brushed with bev. edge spazzolato con bisello 4 lati brossé avec biseau	-	19809	24754
EICHE NATUR OAK ROVERE CHÊNE PERLA	PUROTEC	SEDA	TENSEO X-MATT
geschliffen sanded levigato poncé	-	19799	-
Valletta brushed with bev. edge spazzolato con bisello 4 lati brossé avec biseau	-	-	20969
EICHE NATUR OAK ROVERE CHÊNE NEBLA	PUROTEC	SEDA	TENSEO X-MATT
Valletta brushed with bev. edge spazzolato con bisello 4 lati brossé avec biseau	-	36233	-



WOODflor NOVOLOC® 5G 140
EICHE NATUR | OAK | ROVERE | CHÊNE | PERLA

EICHE NATUR NATURA

OAK | ROVERE | CHÊNE

WOODflor NOVOLOC® 5G 140

Landhausdielen 1-Stab | 1-strip | 1-listello | monolame

FARBEN | COLOURS | COLORI | COULEURS

BIANCA




PERLA


NEBLA

WOODflor NOVOLOC® 5G | 140

Abmessung | Dimensions | Dimensioni | Dimensions

14 x 140 x 2200 mm | 0.55 in x 5.51 in x 7.22 ft

			
EICHE ASTIG OAK KNOTTY ROVERE NODATO CHÊNE NOUEUX NATURA	PUROTEC	SEDA	TENSEO X-MATT
geschliffen sanded levigato poncé	-	22537	-
Valletta brushed with bev. edge spazzolato con bisello 4 lati brossé avec biseau	-	22486	25498
EICHE ASTIG OAK KNOTTY ROVERE NODATO CHÊNE NOUEUX BIANCA	PUROTEC	SEDA	TENSEO X-MATT
Valletta brushed with bev. edge spazzolato con bisello 4 lati brossé avec biseau	-	22739	26391
EICHE ASTIG OAK KNOTTY ROVERE NODATO CHÊNE NOUEUX PERLA	PUROTEC	SEDA	TENSEO X-MATT
Valletta brushed with bev. edge spazzolato con bisello 4 lati brossé avec biseau	-	25673	-
EICHE ASTIG OAK KNOTTY ROVERE NODATO CHÊNE NOUEUX NEBLA	PUROTEC	SEDA	TENSEO X-MATT
Valletta brushed with bev. edge spazzolato con bisello 4 lati brossé avec biseau	-	36040	-
EICHE ASTIG OAK KNOTTY ROVERE NODATO CHÊNE NOUEUX AKZENT	PUROTEC	SEDA	TENSEO X-MATT
Valletta brushed with bev. edge spazzolato con bisello 4 lati brossé avec biseau	-	27361	-



WOODflor NOVOLOC® 5G 140
EICHE ASTIG | OAK KNOTTY | ROVERE NODATO | CHÊNE NOUEUX | NEBLA

EICHE ASTIG NATURA

OAK KNOTTY | ROVERE NODATO | CHÊNE NOUEUX

WOODflor NOVOLOC® 5G 140

Landhausdielen 1-Stab | 1-strip | 1-listello | monolame

FARBEN | COLOURS | COLORI | COULEURS

BIANCA

A rectangular sample of light-colored oak flooring with a subtle, natural wood grain pattern.

PERLA

A rectangular sample of light-colored oak flooring with a slightly more pronounced wood grain pattern.

NEBLA

A rectangular sample of light-colored oak flooring with a very subtle, almost white wood grain pattern.

AKZENT

A rectangular sample of light-colored oak flooring with a more pronounced, darker wood grain pattern.

WOODflor NOVOLOC® 5G | 140

Abmessung | Dimensions | Dimensioni | Dimensions

14 x 140 x 2200 mm | 0.55 in x 5.51 in x 7.22 ft

			
EICHE COUNTRY OAK ROVERE CHÊNE NATURA	PUROTEC	SEDA	TENSEO X-MATT
geschliffen sanded levigato poncé	-	22162	29097
Fase 4-seitig 4-sided bevel con bisello 4 lati chanfrein sur 4 côtés	-	20840	-
Valletta brushed with bev. edge spazzolato con bisello 4 lati brossé avec biseau	-	19804	28082
EICHE COUNTRY OAK ROVERE CHÊNE BIANCA	PUROTEC	SEDA	TENSEO X-MATT
Valletta brushed with bev. edge spazzolato con bisello 4 lati brossé avec biseau	-	19810	-
EICHE COUNTRY OAK ROVERE CHÊNE PERLA	PUROTEC	SEDA	TENSEO X-MATT
Valletta brushed with bev. edge spazzolato con bisello 4 lati brossé avec biseau	-	19807	29429
EICHE COUNTRY OAK ROVERE CHÊNE NEBLA	PUROTEC	SEDA	TENSEO X-MATT
Valletta brushed with bev. edge spazzolato con bisello 4 lati brossé avec biseau	-	35985	-
EICHE COUNTRY OAK ROVERE CHÊNE AKZENT	PUROTEC	SEDA	TENSEO X-MATT
Valletta brushed with bev. edge spazzolato con bisello 4 lati brossé avec biseau	-	26873	-



WOODflor NOVOLOC® 5G 140
EICHE COUNTRY | OAK | ROVERE | CHÊNE | NEBLA

EICHE COUNTRY NATURA

OAK | ROVERE | CHÊNE

WOODflor NOVOLOC® 5G 140
Landhausdielen 1-Stab | 1-strip | 1-listello | monolame

FARBEN | COLOURS | COLORI | COULEURS

BIANCA

PERLA

NEBLA

AKZENT

WOODflor NOVOLOC® 5G | 140

Abmessung | Dimensions | Dimensioni | Dimensions

14 x 140 x 2200 mm | 0.55 in x 5.51 in x 7.22 ft

EICHE GED. COUPAL | OAK STEAMED | ROVERE EVAP. | CHÊNE ÉTUVÉ NATURA

Valletta | brushed with bev. edge | spazzolato con bisello 4 lati | brossé avec biseau



PUROTEC



SEDA



TENSEO
X-MATT

27549



WOODflor NOVOLOC® 5G 140

EICHE GED. COUPAL | OAK STEAMED | ROVERE EVAP. | CHÊNE ÉTUVÉ | NATURA

EICHE GEDÄMPFT COUPAL NATURA
OAK STEAMED | ROVERE EVAP. | CHÊNE ÉTUVÉ

WOODflor NOVOLOC® 5G 140

Landhausdielen 1-Stab | 1-strip | 1-listello | monolame

WOODflor NOVOLOC® 5G | 140

Abmessung | Dimensions | Dimensioni | Dimensions

14 x 140 x 2200 mm | 0.55 in x 5.51 in x 7.22 ft

NUSS AMI. NATUR | BLACK WALNUT | NOCE AMI. | NOYER D'AMÉRIQUE NATURA

geschliffen | sanded | levigato | poncé



PUROTEC



SEDA



TENSEO
X-MATT

22165



WOODflor NOVOLOC® 5G 140
NUSS AMI. NATUR | BLACK WALNUT | NOCE AMI. | NOYER D'AMÉRIQUE | NATURA




NUSS AMI. NATUR NATURA
BLACK WALNUT | NOCE AMI. | NOYER D'AMÉRIQUE

WOODflor NOVOLOC® 5G 140
Landhausdielen 1-Stab | 1-strip | 1-listello | monolame

WOODflor NOVOLOC® 5G | 140

Abmessung | Dimensions | Dimensioni | Dimensions

14 x 140 x 2200 mm | 0.55 in x 5.51 in x 7.22 ft

			
EICHE KERNG. MEDIUM COUNTRY OAK SMOKED ROVERE AFFUMICATO CHÊNE FUMÉ NATURA	PUROTEC	SEDA	TENSEO X-MATT
Valletta brushed with bev. edge spazzolato con bisello 4 lati brossé avec biseau	-	20957	-
<hr/>			
EICHE KERNG. MEDIUM NATUR OAK SMOKED ROVERE AFFUMICATO CHÊNE FUMÉ NATURA	PUROTEC	SEDA	TENSEO X-MATT
Valletta brushed with bev. edge spazzolato con bisello 4 lati brossé avec biseau	-	22180	-

EICHE KERNG. MEDIUM NATUR NATURA OAK SMOKED | ROVERE AFFUMICATO | CHÊNE FUMÉ

WOODflor NOVOLOC® 5G 140

Landhausdielen 1-Stab | 1-strip | 1-listello | monolame

EICHE KERNG. MEDIUM COUNTRY NATURA
OAK SMOKED | ROVERE AFFUMICATO | CHÊNE FUMÉ

WOODflor NOVOLOC® 5G 140

Landhausdielen 1-Stab | 1-strip | 1-listello | monolame

WOODflor NOVOLOC® 5G | 140

Abmessung | Dimensions | Dimensioni | Dimensions

14 x 140 x 2200 mm | 0.55 in x 5.51 in x 7.22 ft

EICHE KERNG. NATUR | OAK SMOKED | ROVERE AFFUMICATO | CHÊNE FUMÉ NATURA

Valletta | brushed with bev. edge | spazzolato con bisello 4 lati | brossé avec biseau



PUROTEC



SEDA



TENSEO
X-MATT

-

19855

-



WOODflor NOVOLOC® 5G 140

EICHE KERNG. NATUR | OAK SMOKED | ROVERE AFFUMICATO | CHÊNE FUMÉ | NATURA



EICHE KERNG. NATUR NATURA
OAK SMOKED | ROVERE AFFUMICATO | CHÊNE FUMÉ

WOODflor NOVOLOC® 5G 140
Landhausdielen 1-Stab | 1-strip | 1-listello | monolame



WOODflor NOVOLOC® 5G 182 | 3-Stab | 3-strip | 3-listelli | 3-frises
EICHE COUNTRY | OAK | ROVERE | CHÊNE | NATURA

WOODflor 182




NOVOLOC® 5G

3-Stab | 3-strip
3-listelli | 3-frises

WOODflor NOVOLOC® 5G | 182 3-Stab | 3-strip | 3-listelli | 3-frises

Abmessung | Dimensions | Dimensioni | Dimensions

14 x 182 x 2200 mm | 0.55 in x 7.17 in x 7.22 ft

			
EICHE NATUR OAK ROVERE CHÊNE NATURA	SEDA	TENSEO CLASSICO	TENSEO X-MATT
geschliffen sanded levigato poncé	09030	08895	09957
EICHE NATUR OAK ROVERE CHÊNE BIANCA	SEDA	TENSEO CLASSICO	TENSEO X-MATT
geschliffen sanded levigato poncé	09879	-	24822
EICHE NATUR OAK ROVERE CHÊNE PERLA	SEDA	TENSEO CLASSICO	TENSEO X-MATT
geschliffen sanded levigato poncé	09588	-	-
EICHE SELECT OAK ROVERE CHÊNE NATURA	SEDA	TENSEO CLASSICO	TENSEO X-MATT
geschliffen sanded levigato poncé	-	08894	-

EICHE SELECT NATURA OAK | ROVERE | CHÊNE

WOODflor NOVOLOC® 5G 182
3-Stab | 3-strip | 3-listelli | 3-frises

EICHE NATUR NATURA

OAK | ROVERE | CHÊNE

WOODflor NOVOLOC® 5G 182

3-Stab | 3-strip | 3-listelli | 3-frises

FARBEN | COLOURS | COLORI | COULEURS


BIANCA


PERLA

WOODflor NOVOLOC® 5G | 182 3-Stab | 3-strip | 3-listelli | 3-frises

Abmessung | Dimensions | Dimensioni | Dimensions

14 x 182 x 2200 mm | 0.55 in x 7.17 in x 7.22 ft

			
EICHE CLASSIC OAK ROVERE CHÊNE NATURA	SEDA	TENSEO CLASSICO	TENSEO X-MATT
geschliffen sanded levigato poncé	09033	08898	09635
EICHE CLASSIC OAK ROVERE CHÊNE BIANCA	SEDA	TENSEO CLASSICO	TENSEO X-MATT
geschliffen sanded levigato poncé	13383	-	25268
EICHE CLASSIC OAK ROVERE CHÊNE PERLA	SEDA	TENSEO CLASSICO	TENSEO X-MATT
geschliffen sanded levigato poncé	09859	-	24953



WOODflor NOVOLOC® 5G 182 | 3-Stab | 3-strip | 3-listelli | 3-frises
EICHE CLASSIC | OAK | ROVERE | CHÊNE | NATURA

EICHE CLASSIC NATURA

OAK | ROVERE | CHÊNE

WOODflor NOVOLOC® 5G 182

3-Stab | 3-strip | 3-listelli | 3-frises

FARBEN | COLOURS | COLORI | COULEURS




BIANCA

PERLA

WOODflor NOVOLOC® 5G | 182 3-Stab | 3-strip | 3-listelli | 3-frises

Abmessung | Dimensions | Dimensioni | Dimensions

14 x 182 x 2200 mm | 0.55 in x 7.17 in x 7.22 ft

			
EICHE ASTIG OAK KNOTTY ROVERE NODATO CHÊNE NOUEUX NATURA	SEDA	TENSEO CLASSICO	TENSEO X-MATT
geschliffen sanded levigato poncé	09031	-	10046
EICHE ASTIG OAK KNOTTY ROVERE NODATO CHÊNE NOUEUX PERLA	SEDA	TENSEO CLASSICO	TENSEO X-MATT
geschliffen sanded levigato poncé	09617	-	-



WOODflor NOVOLOC® 5G 182 | 3-Stab | 3-strip | 3-listelli | 3-frises
 EICHE ASTIG | OAK KNOTTY | ROVERE NODATO | CHÊNE NOUEUX | NATURA

EICHE ASTIG NATURA

OAK KNOTTY | ROVERE NODATO | CHÊNE NOUEUX

WOODflor NOVOLOC® 5G 182

3-Stab | 3-strip | 3-listelli | 3-frises




FARBEN | COLOURS | COLORI | COULEURS


PERLA

WOODflor NOVOLOC® 5G | 182 3-Stab | 3-strip | 3-listelli | 3-frises

Abmessung | Dimensions | Dimensioni | Dimensions

14 x 182 x 2200 mm | 0.55 in x 7.17 in x 7.22 ft

			
EICHE COUNTRY OAK ROVERE CHÊNE NATURA	SEDA	TENSEO CLASSICO	TENSEO X-MATT
geschliffen sanded levigato poncé	09034	08899	09488
Valletta brushed with bev. edge spazzolato con bisello 4 lati brossé avec biseau	10746	-	-
EICHE COUNTRY OAK ROVERE CHÊNE BIANCA	SEDA	TENSEO CLASSICO	TENSEO X-MATT
geschliffen sanded levigato poncé	10136	-	25017
EICHE COUNTRY OAK ROVERE CHÊNE PERLA	SEDA	TENSEO CLASSICO	TENSEO X-MATT
geschliffen sanded levigato poncé	09653	-	09618



WOODflor NOVOLOC® 5G 182 | 3-Stab | 3-strip | 3-listelli | 3-frises
 EICHE COUNTRY | OAK | ROVERE | CHÊNE | **BIANCA**

EICHE COUNTRY NATURA

OAK | ROVERE | CHÊNE

WOODflor NOVOLOC® 5G 182

3-Stab | 3-strip | 3-listelli | 3-frises

FARBEN | COLOURS | COLORI | COULEURS




BIANCA

PERLA

WOODflor NOVOLOC® 5G | 182 3-Stab | 3-strip | 3-listelli | 3-frises

Abmessung | Dimensions | Dimensioni | Dimensions


14 x 182 x 2200 mm | 0.55 in x 7.17 in x 7.22 ft

			
NUSS AMI. NATUR BLACK WALNUT NOCE AMI. NOYER D'AMÉRIQUE NATURA	SEDA	TENSEO CLASSICO	TENSEO X-MATT
geschliffen sanded levigato poncé	09054	08921	-
NUSS AMI. STRUKTUR BLACK WALNUT NOCE AMI. NOYER D'AMÉRIQUE NATURA	SEDA	TENSEO CLASSICO	TENSEO X-MATT
geschliffen sanded levigato poncé	09056	08923	-

NUSS AMI. STRUKTUR NATURA BLACK WALNUT | NOCE AMI. | NOYER D'AMÉRIQUE

WOODflor NOVOLOC® 5G 182

3-Stab | 3-strip | 3-listelli | 3-frises



NUSS AMI. NATUR NATURA
BLACK WALNUT | NOCE AMI. | NOYER D'AMÉRIQUE

WOODflor NOVOLOC® 5G 182

3-Stab | 3-strip | 3-listelli | 3-frises

WOODflor NOVOLOC® 5G | 182 3-Stab | 3-strip | 3-listelli | 3-frises

Abmessung | Dimensions | Dimensioni | Dimensions

14 x 182 x 2200 mm | 0.55 in x 7.17 in x 7.22 ft

			
EICHE KERNG. MEDIUM NATUR OAK SMOKED ROVERE AFFUMICATO CHÊNE FUMÉ NATURA	SEDA	TENSEO CLASSICO	TENSEO X-MATT
geschliffen sanded levigato poncé	17084	-	-
EICHE KERNG. MEDIUM STRUKTUR OAK SMOKED ROVERE AFFUMICATO CHÊNE FUMÉ NATURA	SEDA	TENSEO CLASSICO	TENSEO X-MATT
geschliffen sanded levigato poncé	17085	-	-

EICHE KERNG. MEDIUM STRUKTUR NATURA OAK SMOKED | ROVERE AFFUMICATO | CHÊNE FUMÉ

WOODflor NOVOLOC® 5G 182

3-Stab | 3-strip | 3-listelli | 3-frises



WOODflor NOVOLOC® 5G 182 | 3-Stab | 3-strip | 3-listelli | 3-frises

EICHE KERNG. MEDIUM NATUR | OAK SMOKED | ROVERE AFFUMICATO | CHÊNE FUMÉ | NATURA



EICHE KERNG. MEDIUM NATUR NATURA
OAK SMOKED | ROVERE AFFUMICATO | CHÊNE FUMÉ




WOODflor NOVOLOC® 5G 182

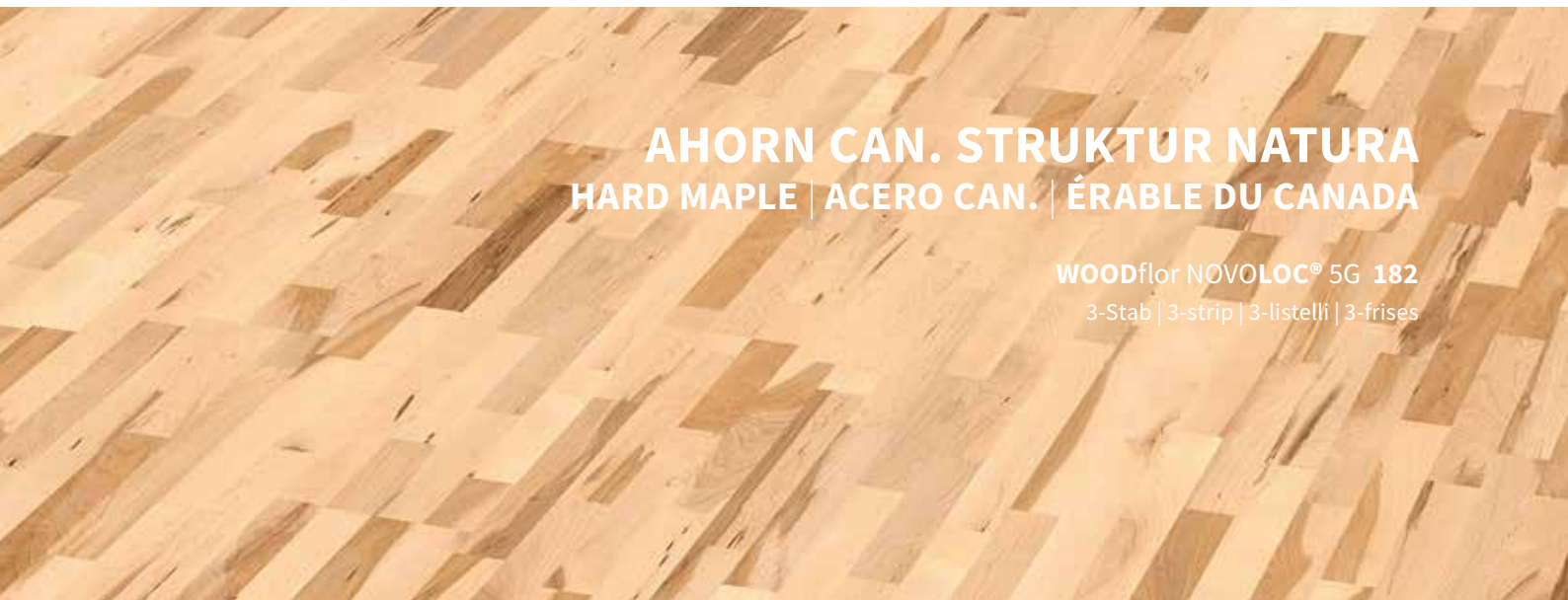
3-Stab | 3-strip | 3-listelli | 3-frises

WOODflor NOVOLOC® 5G | 182 3-Stab | 3-strip | 3-listelli | 3-frises

Abmessung | Dimensions | Dimensioni | Dimensions

14 x 182 x 2200 mm | 0.55 in x 7.17 in x 7.22 ft

			
AHORN CAN. NATUR HARD MAPLE ACERO CAN. ÉRABLE DU CANADA NATURA	SEDA	TENSEO CLASSICO	TENSEO X-MATT
geschliffen sanded levigato poncé	09042	08908	16946
AHORN CAN. STRUKTUR HARD MAPLE ACERO CAN. ÉRABLE DU CANADA NATURA	SEDA	TENSEO CLASSICO	TENSEO X-MATT
geschliffen sanded levigato poncé	09043	08909	-




AHORN CAN. STRUKTUR NATURA HARD MAPLE | ACERO CAN. | ÉRABLE DU CANADA

WOODflor NOVOLOC® 5G 182

3-Stab | 3-strip | 3-listelli | 3-frises



WOODflor NOVOLOC® 5G 182 | 3-Stab | 3-strip | 3-listelli | 3-frises
AHORN CAN. NATUR | HARD MAPLE | ACERO CAN. | ÉRABLE DU CANADA | NATURA



AHORN CAN. NATUR NATURA
HARD MAPLE | ACERO CAN. | ÉRABLE DU CANADA

WOODflor NOVOLOC® 5G 182

3-Stab | 3-strip | 3-listelli | 3-frises

WOODflor NOVOLOC® 5G | 182 3-Stab | 3-strip | 3-listelli | 3-frises

Abmessung | Dimensions | Dimensioni | Dimensions

14 x 182 x 2200 mm | 0.55 in x 7.17 in x 7.22 ft

ESCHE NATUR | ASH | FRASSINO | FRÊNE NATURA

geschliffen | sanded | levigato | poncé



SEDA

09036



TENSEO
CLASSICO

08901



TENSEO
X-MATT

-

ESCHE CLASSIC | ASH | FRASSINO | FRÊNE NATURA

geschliffen | sanded | levigato | poncé

SEDA

TENSEO
CLASSICO

09196

TENSEO
X-MATT

-

ESCHE CLASSIC NATURA ASH | FRASSINO | FRÊNE

WOODflor NOVOLOC® 5G 182

3-Stab | 3-strip | 3-listelli | 3-frises



WOODflor NOVOLOC® 5G 182 | 3-Stab | 3-strip | 3-listelli | 3-frises
ESCHE NATUR | ASH | FRASSINO | FRÊNE | NATURA



ESCHE NATUR NATURA
ASH | FRASSINO | FRÊNE

WOODflor NOVOLOC® 5G 182

3-Stab | 3-strip | 3-listelli | 3-frises

WOODflor NOVOLOC® 5G | 182 3-Stab | 3-strip | 3-listelli | 3-frises

Abmessung | Dimensions | Dimensioni | Dimensions

14 x 182 x 2200 mm | 0.55 in x 7.17 in x 7.22 ft

ESCHE STRUKTUR | ASH | FRASSINO | FRÊNE NATURA

geschliffen | sanded | levigato | poncé



SEDA

09037




TENSEO
CLASSICO

08902



TENSEO
X-MATT

-



WOODflor NOVOLOC® 5G 182 | 3-Stab | 3-strip | 3-listelli | 3-frises
ESCHE STRUKTUR | ASH | FRASSINO | FRÊNE | NATURA



ESCHE STRUKTUR NATURA
ASH | FRASSINO | FRÊNE

WOODflor NOVOLOC® 5G 182

3-Stab | 3-strip | 3-listelli | 3-frises

WOODflor NOVOLOC® 5G | 182 3-Stab | 3-strip | 3-listelli | 3-frises

Abmessung | Dimensions | Dimensioni | Dimensions

14 x 182 x 2200 mm | 0.55 in x 7.17 in x 7.22 ft

			
BUCHÉ GED. NATUR BEECH STEAMED FAGGIO EVAP. HÊTRE ÉTUVÉ NATURA geschliffen sanded levigato poncé	SEDA 09052	TENSEO CLASSICO 08919	TENSEO X-MATT 19324
BUCHÉ GED. STRUKTUR BEECH STEAMED FAGGIO EVAP. HÊTRE ÉTUVÉ NATURA geschliffen sanded levigato poncé	SEDA 09053	TENSEO CLASSICO 08920	TENSEO X-MATT -



BUCHÉ GEDÄMPFT STRUKTUR NATURA BEECH STEAMED | FAGGIO EVAP. | HÊTRE ÉTUVÉ

WOODflor NOVOLOC® 5G 182
3-Stab | 3-strip | 3-listelli | 3-frises



WOODflor NOVOLOC® 5G 182 | 3-Stab | 3-strip | 3-listelli | 3-frises
 BUCHÉ GED. NATUR | BEECH STEAMED | FAGGIO EVAP. | HÊTRE ÉTUVÉ | NATURA

BUCHE GEDÄMPFT NATUR NATURA
BEECH STEAMED | FAGGIO EVAP. | HÊTRE ÉTUVÉ

WOODflor NOVOLOC® 5G 182

3-Stab | 3-strip | 3-listelli | 3-frises

WOODflor NOVOLOC® 5G | 182 3-Stab | 3-strip | 3-listelli | 3-frises

Abmessung | Dimensions | Dimensioni | Dimensions

14 x 182 x 2200 mm | 0.55 in x 7.17 in x 7.22 ft

KIRSCH EUR. GED. NATUR | CHERRY EUR. STEAMED | CILIEGIO EUR. EVAP.
 CERISIER D'EUROPE ÉTUVÉ NATURA
 geschliffen | sanded | levigato | poncé



SEDA

-



TENSEO
CLASSICO

08891



TENSEO
X-MATT

-

KIRSCH EUR. GED. STRUKTUR | CHERRY EUR. STEAMED | CILIEGIO EUR. EVAP.
 CERISIER D'EUROPE ÉTUVÉ NATURA
 geschliffen | sanded | levigato | poncé

SEDA

-

TENSEO
CLASSICO

08893

TENSEO
X-MATT

-

KIRSCH EUR. GED. STRUKTUR NATURA CHERRY EUR. STEAMED | CILIEGIO EUR. EVAP. | CERISIER D'EUROPE ÉTUVÉ

WOODflor NOVOLOC® 5G 182

3-Stab | 3-strip | 3-listelli | 3-frises



WOODflor NOVOLOC® 5G 182 | 3-Stab | 3-strip | 3-listelli | 3-frises

KIRSCH EUR. GED. NATUR | CHERRY EUR. STEAMED | CILIEGIO EUR. EVAP. | CERISIER D'EUROPE ÉTUVÉ | NATURA

KIRSCH EUR. GED. NATUR NATURA
CHERRY EUR. STEAMED | CILIEGIO EUR. EVAP. | CERISIER D'EUROPE ÉTUVÉ

WOODflor NOVOLOC® 5G 182

3-Stab | 3-strip | 3-listelli | 3-frises



MULTIflor **NOVOLOC**® 5G 1800.11
EICHE ASTIG | OAK KNOTTY | ROVERÈ NODATO | CHÊNE NOUEUX | **AKZENT**

MULTIflor.11

NOVOLOC® 5G



MEHR VIELFALT.
BESSER SO.



MORE VARIATION. MORE STYLES.

PIÙ SCELTA. MEGLIO COSÌ.

DAVANTAGE DE DIVERSITÉ. C'EST MIEUX AINSI.

MULTIflor.11 NOVOLOC® 5G





PRODUKTTYPEN | PRODUCT TYPES

MULTIfloor.11 NOVOLOC® 5G 2400 | Landhausdielen 1-Stab | 1-strip

Abmessungen 11 x 222 x 2400 mm
Dimensions 0.43 in x 8.74 in x 7.87 ft

Verlegung Vollflächige Verklebung
Installation Glue-down installation

Verpackung 6 Dielen/Paket = 3,197 m², 40 Pakete/Palette = 127,880 m²
Packaging 6 pieces/pack = 3.197m², 40 packs/pallet = 127.880 m² | 6 pieces/pack = 34.412 sq ft, 40 packs/pallet = 1376.489 sq ft

Für Fußbodenheizung geeignet $R_T=0,078 \text{ m}^2\text{K/W}$ | Suitable for underfloor heating $R_T=0.078 \text{ m}^2\text{K/W}$



MULTIfloor.11 NOVOLOC® 5G 2200 | Landhausdielen 1-Stab | 1-strip

Abmessungen 11 x 182 x 2200 mm
Dimensions 0.43 in x 7.17 in x 7.22 ft

Verlegung Vollflächige Verklebung
Installation Glue-down installation

Verpackung 6 Dielen/Paket = 2,402 m², 50 Pakete/Palette = 120,100 m²
Packaging 6 pieces/pack = 2.402 m², 50 packs/pallet = 120.100 m² | 6 pieces/pack = 25.866 sq ft, 50 packs/pallet = 1293.284 sq ft

Für Fußbodenheizung geeignet $R_T=0,078 \text{ m}^2\text{K/W}$ | Suitable for underfloor heating $R_T=0.078 \text{ m}^2\text{K/W}$



MULTIfloor.11 NOVOLOC® 5G 1800 | Landhausdielen 1-Stab | 1-strip

Abmessungen 11 x 140 x 1800 mm
Dimensions 0.43 in x 5.51 in x 5.91 ft

Verlegung Vollflächige Verklebung
Installation Glue-down installation

Verpackung 12 Dielen/Paket = 3,024 m², 42 Pakete/Palette = 127,008 m²
Packaging 12 pieces/pack = 3.024 m², 42 packs/pallet = 127.008 m² | 12 pieces/pack = 32.550 sq ft, 42 packs/pallet = 1367.103 sq ft

Für Fußbodenheizung geeignet $R_T=0,078 \text{ m}^2\text{K/W}$ | Suitable for underfloor heating $R_T=0.078 \text{ m}^2\text{K/W}$



MULTIfloor.11 NOVOLOC® 5G 1200 | Landhausdielen 1-Stab | 1-strip

Abmessungen 11 x 140 x 1200 mm
Dimensions 0.43 in x 5.51 in x 3.94 ft

Verlegung Vollflächige Verklebung
Installation Glue-down installation

Verpackung 12 Dielen/Paket = 2,016 m², 42 Pakete/Palette = 84,672 m²
Packaging 12 pieces/pack = 2.016 m², 42 packs/pallet = 84.672 m² | 12 pieces/pack = 21.700 sq ft, 42 packs/pallet = 911.402 sq ft

Für Fußbodenheizung geeignet $R_T=0,078 \text{ m}^2\text{K/W}$ | Suitable for underfloor heating $R_T=0.078 \text{ m}^2\text{K/W}$



PRODUKT-HIGHLIGHTS | PRODUCT HIGHLIGHTS

Bei **MULTI**flor.**11** **NOVOLOC**® 5G handelt es sich um eine innovative und vielfältige Landhausdielen-Linie von Mehrschicht-Parkettkreationen. Die wahre Innovationskraft von **MULTI**flor.**11** **NOVOLOC**® 5G liegt allerdings im „Untergrund“: Durch den vollkommen neuartigen Aufbau wird eine beispiellos geringe Aufbauhöhe ohne Einbußen in der Nutzschicht möglich. Auf diese Weise sind alle **MULTI**flor.**11** Parkettböden sehr universell einsetzbar – auch in der Sanierung. Multiflexibler Einsatz unter den schönsten sowie beliebtesten Parkett-Kreationen von Scheucher.

MULTIflor.**11** **NOVOLOC**® 5G is an innovative, diverse range of multilayer parquet creations of single planks. The true innovative power of **MULTI**flor.**11** **NOVOLOC**® 5G lies, however, in its „subsurface“: thanks to its completely unique structure, an unprecedentedly low construction height can be achieved without having to compromise on the wear layer. As a result, **MULTI**flor.**11** parquet flooring from Scheucher can be used for almost any purpose and is particularly well-suited to use in renovation work. Multi-flexible use among the most beautiful and popular parquet creations from Scheucher.

Fertig veredelte Oberfläche | Surface finish | PUROTEC, SEDA oder or TENSEO

Ca. 3,6 mm Deckschichtstärke aus ausgewähltem Hartholz

Approx. 3.6 mm wear layer from selected solid wood

Stäbchenmittellage aus eur. Nadelholz mit vorwiegend stehenden Jahresringen

Core layer of quarter sawn European conifer wood



2 mm Gegenzugfurnier aus Fichte, geschliffen
2 mm spruce bottom veneer sanded

Stirnkanten und Längsprofil hydrophob imprägniert gegen Eindringen von Feuchtigkeit und um Knarrgeräusche zu vermeiden

Ends with hydrophobic impregnation, prevents humidity and reduces creaking of wood

+ **Vollflächige Verklebung** | **Glue-down installation**

+ **Für Fußbodenheizung** geeignet | Wärmedurchlasswiderstand 0,078 m²K/W
Suited for underfloor heating | thermal insulation resistance 0.078 m²K/W

+ **Gesamtstärke 11 mm** | **Geringe Aufbauhöhe** für optimalen Anschluss an andere Bodenbeläge
Total thickness 11 mm | **Low installation height** for an excellent junction to other floor types



Mit dem bewährten **NOVOLOC**® 5G Verriegelungssystem werden die einzelnen Dielen einfach nur ineinander gelockt. Die Dielenreihen richten sich dabei selbst gerade aus. | With the reliable **NOVOLOC**® 5G interlocking system planks are simply locked together, aligning themselves automatically click by click.

Alle „ca.“ - Angaben definieren sich als Toleranz von ± 10%. Values prefixed by „approx.“ signify a tolerance of ± 10%.



TIPOLOGIE DI PRODOTTI | TYPES DE PRODUIT

MULTIflor.**11** NOVOLOC® 5G **2400** | Plancia unica | Grande lame

Dimensioni
Dimensions 11 x 222 x 2400 mm

Posa
Pose Mediante incollaggio a superficie intera
Collage en plein

Confezioni
Emballage Pacco da 6 listoni pari a 3,197 m², pallet da 40 pacchi pari a 127,880 m²
6 lames/colis = 3,197 m², 40 colis/palette = 127,880 m²

Adatto per riscaldamento a pavimento $R_T=0,078\text{ m}^2\text{K/W}$ | Convient pour le chauffage au sol $R_T=0,078\text{ m}^2\text{K/W}$



MULTIflor.**11** NOVOLOC® 5G **2200** | Plancia unica | Grande lame

Dimensioni
Dimensions 11 x 182 x 2200 mm

Posa
Pose Mediante incollaggio a superficie intera
Collage en plein

Confezioni
Emballage Pacco da 6 listoni pari a 2,402 m², pallet da 50 pacchi pari a 120,100 m²
6 lames/colis = 2,402 m², 50 colis/palette = 120,100 m²

Adatto per riscaldamento a pavimento $R_T=0,078\text{ m}^2\text{K/W}$ | Convient pour le chauffage au sol $R_T=0,078\text{ m}^2\text{K/W}$



MULTIflor.**11** NOVOLOC® 5G **1800** | Plancia unica | Grande lame

Dimensioni
Dimensions 11 x 140 x 1800 mm

Posa
Pose Mediante incollaggio a superficie intera
Collage en plein

Confezioni
Emballage Pacco da 12 listoni pari a 3,024 m², pallet da 42 pacchi pari a 127,008 m²
12 lames/colis = 3,024 m², 42 colis/palette = 127,008 m²

Adatto per riscaldamento a pavimento $R_T=0,078\text{ m}^2\text{K/W}$ | Convient pour le chauffage au sol $R_T=0,078\text{ m}^2\text{K/W}$



MULTIflor.**11** NOVOLOC® 5G **1200** | Plancia unica | Grande lame

Dimensioni
Dimensions 11 x 140 x 1200 mm

Posa
Pose Mediante incollaggio a superficie intera
Collage en plein

Confezioni
Emballage Pacco da 12 listoni pari a 2,016 m², pallet da 42 pacchi pari a 84,672 m²
12 lames/colis = 2,016 m², 42 colis/palette = 84,672 m²

Adatto per riscaldamento a pavimento $R_T=0,078\text{ m}^2\text{K/W}$ | Convient pour le chauffage au sol $R_T=0,078\text{ m}^2\text{K/W}$



HIGHLIGHTS PRODOTTI | PRINCIPAUX AVANTAGES DU PRODUIT

Provate **MULTIflor.11 NOVOLOC® 5G** è una linea innovativa e diversificata di parquet rustico multistrato. La vera forza innovativa di **MULTIflor.11 NOVOLOC® 5G** risiede però nel „sottofondo“: la sua rivoluzionaria struttura consente un'altezza di posa mai vista prima, senza compromettere lo strato di usura. In questo modo, tutti i pavimenti in parquet **MULTIflor.11** trovano un'applicazione universale, anche per ristrutturazioni. Impiego multifunzionale tra le creazioni di parquet più belle e apprezzate di Scheucher.

MULTIflor.11 NOVOLOC® 5G est une série de créations de parquets innovantes et variées multi-couches à lames larges à l'ancienne. Son caractère réellement innovant se révèle toutefois « à la base » : grâce à sa structure entièrement nouvelle, **MULTIflor.11 NOVOLOC® 5G** permet une hauteur de montage extrêmement faible unique, sans remettre aucunement en cause la qualité du parement. Ainsi, tous les parquets **MULTIflor.11** peuvent être mis en œuvre de manière universelle – également dans le domaine de la réhabilitation. Des possibilités d'utilisation multiples et souples parmi les créations de parquets de Scheucher les plus belles et les plus appréciées.

Superficie a vista prefinita pronta all'uso | Surface finition SEDA | PUROTEC | TENSEO

3,6 mm ca. di spessore dello strato superiore in legno duro selezionato
couche supérieure d'une épaisseur de 3,6 mm env., en bois durs sélectionnés

Strato intermedio in legno di conifera eur. con anelli di accrescimento prevalentemente dritti | âme centrale en conifères européens, à cernes pour la plus grande part perpendiculaires



2 mm di impiallacciatura di abete rosso, levigata
plaquage de fond de 2 mm en épicéa poncé

Impregnazione idrofobica dei bordi terminali e del profilo longitudinale contro la penetrazione dell'umidità e per evitare scricchiolii

Arêtes frontales et profil latéral imprégnés afin d'empêcher la pénétration d'humidité et les grincements

+ Mediante incollaggio a superficie intera | Collage en plein

+ Ideale per riscaldamento a pavimento | resistenza alla conduzione del calore 0,078 m² K/W
Idéal pour le chauffage au sol | Résistance thermique 0,078 m² K/W

+ Spessore totale 11 mm, altezza estremamente ridotta per un raccordo ottimale ad altri pavimenti
Épaisseur totale: 11 mm: Faible hauteur de montage pour un raccordement optimal à d'autres revêtements de sol



Con il collaudato sistema di bloccaggio **NOVOLOC® 5G**, le singole tavole vengono semplicemente incastrate l'una nell'altra e si allineano da sole in file rettilinee. | Le système d'enclenchement **NOVOLOC® 5G**, qui a fait ses preuves de longue date, permet de bloquer très simplement les lames entre elles. Les rangées de lames s'ajustent ainsi d'elles-mêmes.

Tutte le indicazioni indicate come "circa" si intendono con tolleranza di ± 10%.

Toutes les spécifications „approximatives“ sont définies comme une tolérance de ± 10%.



MULTIflor.11 NOVOLOC® 5G 2400
EICHE ASTIG | OAK KNOTTY | ROVERE NODATO | CHÊNE NOUEUX | NATURA

MULTIflor.**11** **2400**


NOVOLOC® 5G

MULTIflor.11 NOVOLOC® 5G | 2400

Abmessung | Dimensions | Dimensioni | Dimensions

11 x 222 x 2400 mm | 0.43 in x 8.74 in x 7.87 ft

			
EICHE NATUR OAK ROVERE CHÊNE NATURA	PUROTEC	SEDA	TENSEO X-MATT
geschliffen sanded levigato poncé	-	41723	-
Valletta brushed with bev. edge spazzolato con bisello 4 lati brossé avec biseau	-	41727	-
EICHE NATUR OAK ROVERE CHÊNE BIANCA	PUROTEC	SEDA	TENSEO X-MATT
Valletta brushed with bev. edge spazzolato con bisello 4 lati brossé avec biseau	-	41733	-
EICHE NATUR OAK ROVERE CHÊNE PERLA	PUROTEC	SEDA	TENSEO X-MATT
Valletta brushed with bev. edge spazzolato con bisello 4 lati brossé avec biseau	-	41730	-



MULTIflor.11 NOVOLOC® 5G 2400
EICHE NATUR | OAK | ROVERE | CHÊNE | NATURA

EICHE NATUR NATURA

OAK | ROVERE | CHÊNE

MULTIflor.11 NOVOLOC® 5G 2400
Landhausdielen 1-Stab | 1-strip | 1-listello | monolame

FARBEN | COLOURS | COLORI | COULEURS




BIANCA

PERLA

MULTIflor.11 NOVOLOC® 5G | 2400

Abmessung | Dimensions | Dimensioni | Dimensions

11 x 222 x 2400 mm | 0.43 in x 8.74 in x 7.87 ft

			
EICHE ASTIG OAK KNOTTY ROVERE NODATO CHÊNE NOUEUX NATURA	PUROTEC	SEDA	TENSEO X-MATT
Valletta brushed with bev. edge spazzolato con bisello 4 lati brossé avec biseau	-	41278	-
EICHE ASTIG OAK KNOTTY ROVERE NODATO CHÊNE NOUEUX BIANCA	PUROTEC	SEDA	TENSEO X-MATT
Valletta brushed with bev. edge spazzolato con bisello 4 lati brossé avec biseau	-	41694	-
EICHE ASTIG OAK KNOTTY ROVERE NODATO CHÊNE NOUEUX PERLA	PUROTEC	SEDA	TENSEO X-MATT
Valletta brushed with bev. edge spazzolato con bisello 4 lati brossé avec biseau	-	41691	-
EICHE ASTIG OAK KNOTTY ROVERE NODATO CHÊNE NOUEUX NEBLA	PUROTEC	SEDA	TENSEO X-MATT
Valletta brushed with bev. edge spazzolato con bisello 4 lati brossé avec biseau	-	41700	-
EICHE ASTIG OAK KNOTTY ROVERE NODATO CHÊNE NOUEUX AKZENT	PUROTEC	SEDA	TENSEO X-MATT
Valletta brushed with bev. edge spazzolato con bisello 4 lati brossé avec biseau	-	41697	-



MULTIflor.11 NOVOLOC® 5G 2400

EICHE ASTIG | OAK KNOTTY | ROVERE NODATO | CHÊNE NOUEUX | BIANCA

EICHE ASTIG NATURA

OAK KNOTTY | ROVERE NODATO | CHÊNE NOUEUX

MULTIflor.11 NOVOLOC® 5G 2400

Landhausdielen 1-Stab | 1-strip | 1-listello | monolame

FARBEN | COLOURS | COLORI | COULEURS

BIANCA

PERLA


NEBLA

AKZENT

MULTIflor.11 NOVOLOC® 5G | 2400

Abmessung | Dimensions | Dimensioni | Dimensions

11 x 222 x 2400 mm | 0.43 in x 8.74 in x 7.87 ft

	 PUROTEC	 SEDA	 TENSEO X-MATT
EICHE COUNTRY OAK ROVERE CHÊNE NATURA Valletta brushed with bev. edge spazzolato con bisello 4 lati brossé avec biseau	-	41706	-
EICHE COUNTRY OAK ROVERE CHÊNE BIANCA Valletta brushed with bev. edge spazzolato con bisello 4 lati brossé avec biseau	-	41712	-
EICHE COUNTRY OAK ROVERE CHÊNE PERLA Valletta brushed with bev. edge spazzolato con bisello 4 lati brossé avec biseau	-	41709	-
EICHE COUNTRY OAK ROVERE CHÊNE NEBLA Valletta brushed with bev. edge spazzolato con bisello 4 lati brossé avec biseau	-	41718	-
EICHE COUNTRY OAK ROVERE CHÊNE AKZENT Valletta brushed with bev. edge spazzolato con bisello 4 lati brossé avec biseau	-	41715	-



MULTIflor.11 NOVOLOC® 5G 2400
EICHE COUNTRY | OAK | ROVERE | CHÊNE | PERLA

EICHE COUNTRY NATURA

OAK | ROVERE | CHÊNE

MULTIflor.11 NOVOLOC® 5G 2400

Landhausdielen 1-Stab | 1-strip | 1-listello | monolame

FARBEN | COLOURS | COLORI | COULEURS


BIANCA

A rectangular wood color swatch showing a very light, almost white oak finish with subtle natural grain patterns and knots.

PERLA

A rectangular wood color swatch showing a light, warm oak finish with visible natural grain and knots.

NEBLA

A rectangular wood color swatch showing a medium-light oak finish with a clear natural grain and knots.

AKZENT

A rectangular wood color swatch showing a medium-dark oak finish with a prominent natural grain and knots.



MULTIflor.11 NOVOLOC® 5G 2200
EICHE GED. COUPAL | OAK STEAMED | ROVERE EVAP. | CHÊNE ÉTUVÉ | NATURA




MULTIflor.**11** **2200**


NOVOLOC® 5G

MULTIflor.11 NOVOLOC® 5G | 2200

Abmessung | Dimensions | Dimensioni | Dimensions

11 x 182 x 2200 mm | 0.43 in x 7.17 in x 7.22 ft

			
EICHE NATUR OAK ROVERE CHÊNE NATURA	PUROTEC	SEDA	TENSEO X-MATT
geschliffen sanded levigato poncé	-	41386	41235
Valletta brushed with bev. edge spazzolato con bisello 4 lati brossé avec biseau	-	41171	41785
EICHE NATUR OAK ROVERE CHÊNE NATURALE	PUROTEC	SEDA	TENSEO X-MATT
Valletta brushed with bev. edge spazzolato con bisello 4 lati brossé avec biseau	41379	-	-
EICHE NATUR OAK ROVERE CHÊNE BIANCA	PUROTEC	SEDA	TENSEO X-MATT
Valletta brushed with bev. edge spazzolato con bisello 4 lati brossé avec biseau	41383	41392	-
EICHE NATUR OAK ROVERE CHÊNE PERLA	PUROTEC	SEDA	TENSEO X-MATT
Valletta brushed with bev. edge spazzolato con bisello 4 lati brossé avec biseau	-	41389	-
EICHE NATUR OAK ROVERE CHÊNE NEBLA	PUROTEC	SEDA	TENSEO X-MATT
Valletta brushed with bev. edge spazzolato con bisello 4 lati brossé avec biseau	41381	41398	-
EICHE NATUR OAK ROVERE CHÊNE AKZENT	PUROTEC	SEDA	TENSEO X-MATT
Valletta brushed with bev. edge spazzolato con bisello 4 lati brossé avec biseau	-	41395	-



MULTIflor.11 NOVOLOC® 5G 2200
EICHE NATUR | OAK | ROVERE | CHÊNE | NATURA

EICHE NATUR NATURA

OAK | ROVERE | CHÊNE

MULTIfloor.11 NOVOLOC® 5G 2200
Landhausdielen 1-Stab | 1-strip | 1-listello | monolame

FARBEN | COLOURS | COLORI | COULEURS

NATURALE

BIANCA

PERLA




NEBLA

AKZENT

MULTIflor.11 NOVOLOC® 5G | 2200

Abmessung | Dimensions | Dimensioni | Dimensions

11 x 182 x 2200 mm | 0.43 in x 7.17 in x 7.22 ft

	 PUROTEC	 SEDA	 TENSEO X-MATT
EICHE ASTIG OAK KNOTTY ROVERE NODATO CHÊNE NOUEUX NATURA			
geschliffen sanded levigato poncé	-	41239	-
Valletta brushed with bev. edge spazzolato con bisello 4 lati brossé avec biseau	-	41241	41787
EICHE ASTIG OAK KNOTTY ROVERE NODATO CHÊNE NOUEUX NATURALE	PUROTEC	SEDA	TENSEO X-MATT
Valletta brushed with bev. edge spazzolato con bisello 4 lati brossé avec biseau	41252	-	-
EICHE ASTIG OAK KNOTTY ROVERE NODATO CHÊNE NOUEUX BIANCA	PUROTEC	SEDA	TENSEO X-MATT
Valletta brushed with bev. edge spazzolato con bisello 4 lati brossé avec biseau	41254	41181	-
EICHE ASTIG OAK KNOTTY ROVERE NODATO CHÊNE NOUEUX PERLA	PUROTEC	SEDA	TENSEO X-MATT
Valletta brushed with bev. edge spazzolato con bisello 4 lati brossé avec biseau	-	41244	-
EICHE ASTIG OAK KNOTTY ROVERE NODATO CHÊNE NOUEUX NEBLA	PUROTEC	SEDA	TENSEO X-MATT
Valletta brushed with bev. edge spazzolato con bisello 4 lati brossé avec biseau	41256	41250	-
EICHE ASTIG OAK KNOTTY ROVERE NODATO CHÊNE NOUEUX AKZENT	PUROTEC	SEDA	TENSEO X-MATT
Valletta brushed with bev. edge spazzolato con bisello 4 lati brossé avec biseau	-	41247	-



MULTIflor.11 NOVOLOC® 5G 2200

EICHE ASTIG | OAK KNOTTY | ROVERE NODATO | CHÊNE NOUEUX | PERLA

EICHE ASTIG NATURA

OAK KNOTTY | ROVERE NODATO | CHÊNE NOUEUX

MULTIflor.11 NOVOLOC® 5G 2200

Landhausdielen 1-Stab | 1-strip | 1-listello | monolame

FARBEN | COLOURS | COLORI | COULEURS

NATURALE

BIANCA

PERLA




NEBLA

AKZENT

MULTIflor.11 NOVOLOC® 5G | 2200

Abmessung | Dimensions | Dimensioni | Dimensions

11 x 182 x 2200 mm | 0.43 in x 7.17 in x 7.22 ft

	 PUROTEC	 SEDA	 TENSEO X-MATT
EICHE COUNTRY OAK ROVERE CHÊNE NATURA			
Fase 4-seitig 4-sided bevel con bisello 4 lati chanfrein sur 4 côtés	-	41323	-
Valletta brushed with bev. edge spazzolato con bisello 4 lati brossé avec biseau	-	41161	41789
EICHE COUNTRY OAK ROVERE CHÊNE NATURALE	PUROTEC	SEDA	TENSEO X-MATT
Valletta brushed with bev. edge spazzolato con bisello 4 lati brossé avec biseau	41325	-	-
EICHE COUNTRY OAK ROVERE CHÊNE BIANCA	PUROTEC	SEDA	TENSEO X-MATT
Valletta brushed with bev. edge spazzolato con bisello 4 lati brossé avec biseau	-	41333	-
EICHE COUNTRY OAK ROVERE CHÊNE PERLA	PUROTEC	SEDA	TENSEO X-MATT
geschliffen sanded levigato poncé	-	41320	-
Valletta brushed with bev. edge spazzolato con bisello 4 lati brossé avec biseau	-	41330	-
EICHE COUNTRY OAK ROVERE CHÊNE NEBLA	PUROTEC	SEDA	TENSEO X-MATT
Valletta brushed with bev. edge spazzolato con bisello 4 lati brossé avec biseau	41327	41339	-
EICHE COUNTRY OAK ROVERE CHÊNE AKZENT	PUROTEC	SEDA	TENSEO X-MATT
Valletta brushed with bev. edge spazzolato con bisello 4 lati brossé avec biseau	-	41336	-



MULTIflor.11 NOVOLOC® 5G 2200

EICHE COUNTRY | OAK | ROVERE | CHÊNE | BIANCA

EICHE COUNTRY NATURA

OAK | ROVERE | CHÊNE

MULTIflor.11 NOVOLOC® 5G 2200
Landhausdielen 1-Stab | 1-strip | 1-listello | monolame

FARBEN | COLOURS | COLORI | COULEURS

NATURALE

BIANCA

PERLA

NEBLA

AKZENT

MULTIflor.11 NOVOLOC® 5G | 2200

Abmessung | Dimensions | Dimensioni | Dimensions

11 x 182 x 2200 mm | 0.43 in x 7.17 in x 7.22 ft

EICHE GED. COUPAL | OAK STEAMED | ROVERE EVAP. | CHÊNE ÉTUVÉ NATURA

Valletta | brushed with bev. edge | spazzolato con bisello 4 lati | brossé avec biseau



PUROTEC



SEDA




TENSEO
X-MATT

-

41361

-



MULTIflor.11 NOVOLOC® 5G 2200

EICHE GED. COUPAL | OAK STEAMED | ROVERE EVAP. | CHÊNE ÉTUVÉ | NATURA

EICHE GEDÄMPFT COUPAL NATURA
OAK STEAMED | ROVERE EVAP. | CHÊNE ÉTUVÉ

MULTIflor.11 NOVOLOC® 5G 2200

Landhausdielen 1-Stab | 1-strip | 1-listello | monolame

MULTIflor.11 NOVOLOC® 5G | 2200

Abmessung | Dimensions | Dimensioni | Dimensions

11 x 182 x 2200 mm | 0.43 in x 7.17 in x 7.22 ft

NUSS AMI. NATUR | BLACK WALNUT | NOCE AMI. | NOYER D'AMÉRIQUE NATURA

geschliffen | sanded | levigato | poncé



PUROTEC



SEDA




TENSEO
X-MATT

41411



MULTIflor.11 NOVOLOC® 5G 2200

NUSS AMI. NATUR | BLACK WALNUT | NOCE AMI. | NOYER D'AMÉRIQUE | NATURA



NUSS AMI. NATUR NATURA
BLACK WALNUT | NOCE AMI. | NOYER D'AMÉRIQUE

MULTIflor.11 NOVOLOC® 5G 2200

Landhausdielen 1-Stab | 1-strip | 1-listello | monolame

MULTIflor.11 NOVOLOC® 5G | 2200

Abmessung | Dimensions | Dimensioni | Dimensions

11 x 182 x 2200 mm | 0.43 in x 7.17 in x 7.22 ft

EICHE KERNG. NATUR | OAK SMOKED | ROVERE AFFUMICATO | CHÊNE FUMÉ NATURA

Valletta | brushed with bev. edge | spazzolato con bisello 4 lati | brossé avec biseau



PUROTEC



SEDA



TENSEO
X-MATT

41406



MULTIflor.11 NOVOLOC® 5G 2200

EICHE KERNG. NATUR | OAK SMOKED | ROVERE AFFUMICATO | CHÊNE FUMÉ | NATURA



EICHE KERNG. NATUR NATURA
OAK SMOKED | ROVERE AFFUMICATO | CHÊNE FUMÉ

MULTIflor.11 NOVOLOC® 5G 2200

Landhausdielen 1-Stab | 1-strip | 1-listello | monolame



MULTIflor.11 NOVOLOC® 5G 1800
EICHE NATUR | OAK | ROVERE | CHÊNE | BIANCA

MULTIflor.**11**

NOVOLoc® 5G

1800

1200

MULTIflor.11 NOVOLOC® 5G | 1800 | 1200

Abmessung | Dimensions | Dimensioni | Dimensions

MULTIflor.11 1800: 11 x 140 x 1800 mm | 0.43 in x 5.51 in x 5.91 ft

MULTIflor.11 1200: 11 x 140 x 1200 mm | 0.43 in x 5.51 in x 3.94 ft



EICHE NATUR | OAK | ROVERE | CHÊNE NATURA

	MULTIflor NOVOLOC® 5G	PUROTEC	SEDA	TENSEO X-MATT
geschliffen sanded levigato poncé	1800.11	-	41607	41619
geschliffen sanded levigato poncé	1200.11	-	41417	41414
Valletta brushed with bev. edge spazzolato con bisello 4 lati brossé avec biseau	1800.11	-	41603	41793
Valletta brushed with bev. edge spazzolato con bisello 4 lati brossé avec biseau	1200.11	-	41505	41803

EICHE NATUR | OAK | ROVERE | CHÊNE NATURALE

	MULTIflor NOVOLOC® 5G	PUROTEC	SEDA	TENSEO X-MATT
geschliffen sanded levigato poncé	1800.11	41616	-	-
Valletta brushed with bev. edge spazzolato con bisello 4 lati brossé avec biseau	1800.11	41609	-	-
Valletta brushed with bev. edge spazzolato con bisello 4 lati brossé avec biseau	1200.11	41503	-	-

EICHE NATUR | OAK | ROVERE | CHÊNE BIANCA

	MULTIflor NOVOLOC® 5G	PUROTEC	SEDA	TENSEO X-MATT
geschliffen sanded levigato poncé	1800.11	-	-	41625
geschliffen sanded levigato poncé	1200.11	-	-	41231
Valletta brushed with bev. edge spazzolato con bisello 4 lati brossé avec biseau	1800.11	41613	41374	41797
Valletta brushed with bev. edge spazzolato con bisello 4 lati brossé avec biseau	1200.11	41507	41510	41640

EICHE NATUR | OAK | ROVERE | CHÊNE PERLA

	MULTIflor NOVOLOC® 5G	PUROTEC	SEDA	TENSEO X-MATT
geschliffen sanded levigato poncé	1800.11	-	-	41622
Valletta brushed with bev. edge spazzolato con bisello 4 lati brossé avec biseau	1800.11	-	41601	41795
Valletta brushed with bev. edge spazzolato con bisello 4 lati brossé avec biseau	1200.11	-	-	41642

EICHE NATUR | OAK | ROVERE | CHÊNE NEBLA

	MULTIflor NOVOLOC® 5G	PUROTEC	SEDA	TENSEO X-MATT
Valletta brushed with bev. edge spazzolato con bisello 4 lati brossé avec biseau	1800.11	41611	-	-
Valletta brushed with bev. edge spazzolato con bisello 4 lati brossé avec biseau	1200.11	41512	-	-



MULTIflor.11 NOVOLOC® 5G 1200
EICHE NATUR | OAK | ROVERE | CHÊNE | NATURA

EICHE NATUR NATURA

OAK | ROVERE | CHÊNE

MULTIflor.11 NOVOLOC® 5G 1800

MULTIflor.11 NOVOLOC® 5G 1200

Landhausdielen 1-Stab | 1-strip | 1-listello | monolame

FARBEN | COLOURS | COLORI | COULEURS

NATURALE

BIANCA

PERLA

NEBLA

MULTIflor.11 NOVOLOC® 5G | 1800 | 1200

Abmessung | Dimensions | Dimensioni | Dimensions

MULTIflor.11 1800: 11 x 140 x 1800 mm | 0.43 in x 5.51 in x 5.91 ft

MULTIflor.11 1200: 11 x 140 x 1200 mm | 0.43 in x 5.51 in x 3.94 ft



EICHE ASTIG OAK KNOTTY ROVERE NODATO CHÊNE NOUEUX NATURA	MULTIflor.11 NOVOLOC® 5G	PUROTEC	SEDA	TENSEO X-MATT
geschliffen sanded levigato poncé	1800	-	41638	-
geschliffen sanded levigato poncé	1200	-	41425	-
Valletta brushed with bev. edge spazzolato con bisello 4 lati brossé avec biseau	1800	-	41653	41791
Valletta brushed with bev. edge spazzolato con bisello 4 lati brossé avec biseau	1200	-	41216	41261

EICHE ASTIG OAK KNOTTY ROVERE NODATO CHÊNE NOUEUX NATURALE	MULTIflor.11 NOVOLOC® 5G	PUROTEC	SEDA	TENSEO X-MATT
Valletta brushed with bev. edge spazzolato con bisello 4 lati brossé avec biseau	1800	41630	-	-
Valletta brushed with bev. edge spazzolato con bisello 4 lati brossé avec biseau	1200	41449	-	-

EICHE ASTIG OAK KNOTTY ROVERE NODATO CHÊNE NOUEUX BIANCA	MULTIflor.11 NOVOLOC® 5G	PUROTEC	SEDA	TENSEO X-MATT
geschliffen sanded levigato poncé	1800	-	-	-
geschliffen sanded levigato poncé	1200	-	41438	-
Valletta brushed with bev. edge spazzolato con bisello 4 lati brossé avec biseau	1800	41632	41659	41755
Valletta brushed with bev. edge spazzolato con bisello 4 lati brossé avec biseau	1200	41451	41175	41799

EICHE ASTIG OAK KNOTTY ROVERE NODATO CHÊNE NOUEUX PERLA	MULTIflor.11 NOVOLOC® 5G	PUROTEC	SEDA	TENSEO X-MATT
geschliffen sanded levigato poncé	1800	-	-	-
geschliffen sanded levigato poncé	1200	-	41435	-
Valletta brushed with bev. edge spazzolato con bisello 4 lati brossé avec biseau	1800	-	41656	-
Valletta brushed with bev. edge spazzolato con bisello 4 lati brossé avec biseau	1200	-	41441	-

EICHE ASTIG OAK KNOTTY ROVERE NODATO CHÊNE NOUEUX NEBLA	MULTIflor.11 NOVOLOC® 5G	PUROTEC	SEDA	TENSEO X-MATT
Valletta brushed with bev. edge spazzolato con bisello 4 lati brossé avec biseau	1800	41634	41665	-
Valletta brushed with bev. edge spazzolato con bisello 4 lati brossé avec biseau	1200	41298	41447	-

EICHE ASTIG OAK KNOTTY ROVERE NODATO CHÊNE NOUEUX AKZENT	MULTIflor.11 NOVOLOC® 5G	PUROTEC	SEDA	TENSEO X-MATT
Valletta brushed with bev. edge spazzolato con bisello 4 lati brossé avec biseau	1800	-	41662	-
Valletta brushed with bev. edge spazzolato con bisello 4 lati brossé avec biseau	1200	-	41444	-



MULTIflor.11 NOVOLOC® 5G 1800

EICHE ASTIG | OAK KNOTTY | ROVERE NODATO | CHÊNE NOUEUX | AKZENT

EICHE ASTIG NATURA

OAK KNOTTY | ROVERE NODATO | CHÊNE NOUEUX

MULTIfloor.11 NOVOLOC® 5G 1800

MULTIfloor.11 NOVOLOC® 5G 1200

Landhausdielen 1-Stab | 1-strip | 1-listello | monolame

FARBEN | COLOURS | COLORI | COULEURS

NATURALE

BIANCA

PERLA

NEBLA

AKZENT

MULTIflor.11 NOVOLOC® 5G | 1800 | 1200

Abmessung | Dimensions | Dimensioni | Dimensions

MULTIflor.11 1800: 11 x 140 x 1800 mm | 0.43 in x 5.51 in x 5.91 ft

MULTIflor.11 1200: 11 x 140 x 1200 mm | 0.43 in x 5.51 in x 3.94 ft



EICHE COUNTRY | OAK | ROVERE | CHÊNE NATURA

	MULTIflor.11 NOVOLOC® 5G	PUROTEC	SEDA	TENSEO X-MATT
geschliffen sanded levigato poncé	1800	-	41489	-
geschliffen sanded levigato poncé	1200	-	41466	41463
Valletta brushed with bev. edge spazzolato con bisello 4 lati brossé avec biseau	1800	-	41480	41749
Valletta brushed with bev. edge spazzolato con bisello 4 lati brossé avec biseau	1200	-	41166	41805

EICHE COUNTRY | OAK | ROVERE | CHÊNE NATURALE

	MULTIflor.11 NOVOLOC® 5G	PUROTEC	SEDA	TENSEO X-MATT
Valletta brushed with bev. edge spazzolato con bisello 4 lati brossé avec biseau	1800	41596	-	-
Valletta brushed with bev. edge spazzolato con bisello 4 lati brossé avec biseau	1200	41453	-	-

EICHE COUNTRY | OAK | ROVERE | CHÊNE BIANCA

	MULTIflor.11 NOVOLOC® 5G	PUROTEC	SEDA	TENSEO X-MATT
geschliffen sanded levigato poncé	1800	-	41588	-
geschliffen sanded levigato poncé	1200	-	41469	-
Valletta brushed with bev. edge spazzolato con bisello 4 lati brossé avec biseau	1800	-	41478	-
Valletta brushed with bev. edge spazzolato con bisello 4 lati brossé avec biseau	1200	-	41472	-

EICHE COUNTRY | OAK | ROVERE | CHÊNE PERLA


	MULTIflor.11 NOVOLOC® 5G	PUROTEC	SEDA	TENSEO X-MATT
geschliffen sanded levigato poncé	1800	-	41585	-
geschliffen sanded levigato poncé	1200	-	-	-
Valletta brushed with bev. edge spazzolato con bisello 4 lati brossé avec biseau	1800	-	41227	41753
Valletta brushed with bev. edge spazzolato con bisello 4 lati brossé avec biseau	1200	-	41475	41801

EICHE COUNTRY | OAK | ROVERE | CHÊNE NEBLA

	MULTIflor.11 NOVOLOC® 5G	PUROTEC	SEDA	TENSEO X-MATT
Valletta brushed with bev. edge spazzolato con bisello 4 lati brossé avec biseau	1800	41598	41594	-
Valletta brushed with bev. edge spazzolato con bisello 4 lati brossé avec biseau	1200	41455	41501	-

EICHE COUNTRY | OAK | ROVERE | CHÊNE AKZENT

	MULTIflor.11 NOVOLOC® 5G	PUROTEC	SEDA	TENSEO X-MATT
Valletta brushed with bev. edge spazzolato con bisello 4 lati brossé avec biseau	1800	-	41591	-
Valletta brushed with bev. edge spazzolato con bisello 4 lati brossé avec biseau	1200	-	41498	-



MULTIflor.11 NOVOLOC® 5G 1200
EICHE COUNTRY | OAK | ROVERE | CHÊNE | PERLA

EICHE COUNTRY NATURA

OAK | ROVERE | CHÊNE

MULTIfloor.11 NOVOLOC® 5G 1800

MULTIfloor.11 NOVOLOC® 5G 1200

Landhausdielen 1-Stab | 1-strip | 1-listello | monolame

FARBEN | COLOURS | COLORI | COULEURS

NATURALE

BIANCA

PERLA

NEBLA

AKZENT

MULTIflor.11 NOVOLOC® 5G | 1800 | 1200

Abmessung | Dimensions | Dimensioni | Dimensions

MULTIflor.11 1800: 11 x 140 x 1800 mm | 0.43 in x 5.51 in x 5.91 ft

MULTIflor.11 1200: 11 x 140 x 1200 mm | 0.43 in x 5.51 in x 3.94 ft

EICHE GED. COUPAL | OAK STEAMED | ROVERE EVAP. | CHÊNE ÉTUVÉ NATURA

MULTIflor.11
NOVOLOC® 5G



PUROTEC

SEDA

TENSEO
X-MATT

Valletta | brushed with bev. edge | spazzolato con bisello 4 lati | brossé avec biseau

1800

-

41432

-


Valletta | brushed with bev. edge | spazzolato con bisello 4 lati | brossé avec biseau

1200

-

41214

-



MULTIflor.11 NOVOLOC® 5G 1800

EICHE GED. COUPAL | OAK STEAMED | ROVERE EVAP. | CHÊNE ÉTUVÉ | NATURA

EICHE GEDÄMPFT COUPAL NATURA
OAK STEAMED | ROVERE EVAP. | CHÊNE ÉTUVÉ

MULTIflor.11 NOVOLOC® 5G 1800

MULTIflor.11 NOVOLOC® 5G 1200


Landhausdielen 1-Stab | 1-strip | 1-listello | monolame

MULTIflor.11 NOVOLOC® 5G | 1800 | 1200

Abmessung | Dimensions | Dimensioni | Dimensions

MULTIflor.11 1800: 11 x 140 x 1800 mm | 0.43 in x 5.51 in x 5.91 ft

MULTIflor.11 1200: 11 x 140 x 1200 mm | 0.43 in x 5.51 in x 3.94 ft

				
NUSS AMI. NATUR BLACK WALNUT NOCE AMI. NOYER D'AMÉRIQUE NATURA	MULTIflor.11 NOVOLOC® 5G	PUROTEC	SEDA	TENSEO X-MATT
geschliffen sanded levigato poncé	1800	-	41682	41688
geschliffen sanded levigato poncé	1200	-	41524	41521
NUSS AMI. NATUR BLACK WALNUT NOCE AMI. NOYER D'AMÉRIQUE NATURALE	MULTIflor.11 NOVOLOC® 5G	PUROTEC	SEDA	TENSEO X-MATT
geschliffen sanded levigato poncé	1800	41685	-	-
geschliffen sanded levigato poncé	1200	-	-	-



MULTIflor.11 NOVOLOC® 5G 1800
 NUSS AMI. NATUR | BLACK WALNUT | NOCE AMI. | NOYER D'AMÉRIQUE | NATURA

NUSS AMI. NATUR NATURA
BLACK WALNUT | NOCE AMI. | NOYER D'AMÉRIQUE

MULTIfloor.11 NOVOLOC® 5G 1800

MULTIfloor.11 NOVOLOC® 5G 1200

Landhausdielen 1-Stab | 1-strip | 1-listello | monolame

FARBEN | COLOURS | COLORI | COULEURS

NATURALE

MULTIflor.11 NOVOLOC® 5G | 1800 | 1200

Abmessung | Dimensions | Dimensioni | Dimensions

MULTIflor.11 1800: 11 x 140 x 1800 mm | 0.43 in x 5.51 in x 5.91 ft

MULTIflor.11 1200: 11 x 140 x 1200 mm | 0.43 in x 5.51 in x 3.94 ft



EICHE KERNG. NATUR OAK SMOKED ROVERE AFFUMICATO CHÊNE FUMÉ NATURA	MULTIflor.11 NOVOLOC® 5G	PUROTEC	SEDA	TENSEO X-MATT
geschliffen sanded levigato poncé	1800	-	41670	-
geschliffen sanded levigato poncé	1200	-	41422	-
Valletta brushed with bev. edge spazzolato con bisello 4 lati brossé avec biseau	1800	-	41674	-
Valletta brushed with bev. edge spazzolato con bisello 4 lati brossé avec biseau	1200	-	41516	-
EICHE KERNG. NATUR OAK SMOKED ROVERE AFFUMICATO CHÊNE FUMÉ NATURA	MULTIflor.11 NOVOLOC® 5G	PUROTEC	SEDA	TENSEO X-MATT
geschliffen sanded levigato poncé	1800	41677	-	-
geschliffen sanded levigato poncé	1200	-	-	-



MULTIflor.11 NOVOLOC® 5G 1800

EICHE KERNG. NATUR | OAK SMOKED | ROVERE AFFUMICATO | CHÊNE FUMÉ | NATURA

EICHE KERNG. NATUR NATURA
OAK SMOKED | ROVERE AFFUMICATO | CHÊNE FUMÉ

MULTIflor.11 NOVOLOC® 5G 1800

MULTIflor.11 NOVOLOC® 5G 1200

Landhausdielen 1-Stab | 1-strip | 1-listello | monolame

FARBEN | COLOURS | COLORI | COULEURS

NATURALE



PRODUKT-HIGHLIGHTS | PRODUCT HIGHLIGHTS

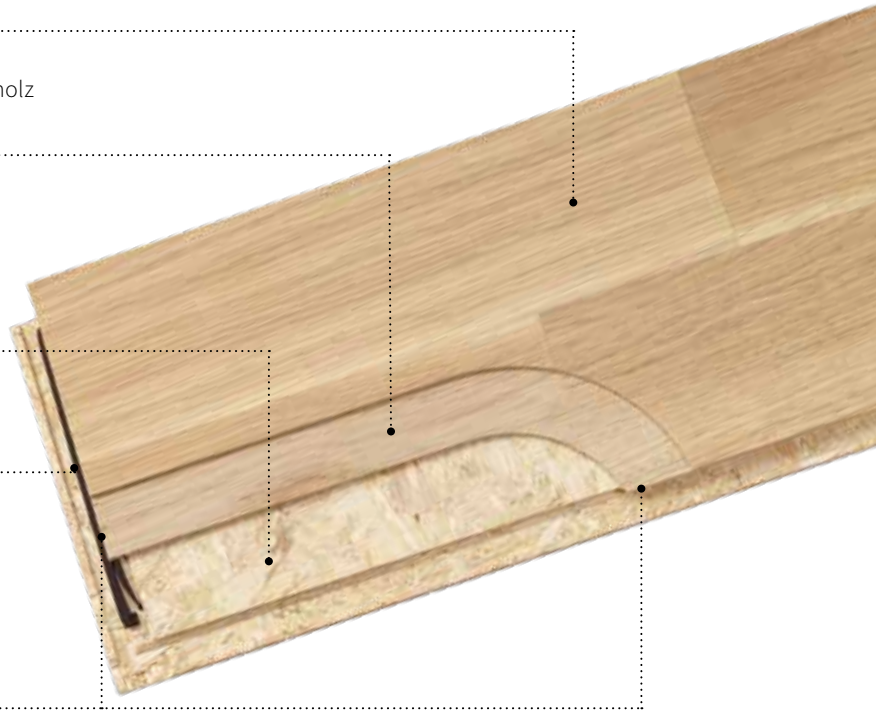
Fertig **veredelte Oberfläche** | **Surface finish TENSEO**

Ca. 3,6 mm Deckschichtstärke aus ausgewähltem Hartholz
Approx. 3.6 mm wear layer from selected solid wood

OSB-Platten in Spezialrezeptur
aus mitteleuropäischer Produktion
Special formulation OSB board from
Central European production

5G-Verriegelung
5G-interlocking system

Stirnkanten und **Längsprofil**
hydrophob imprägniert gegen Eindringen von
Feuchtigkeit und um Knarrgeräusche zu vermeiden
Ends with hydrophobic impregnation,
prevents humidity and reduces creaking of wood



PRODUKTTYPEN | PRODUCT TYPES

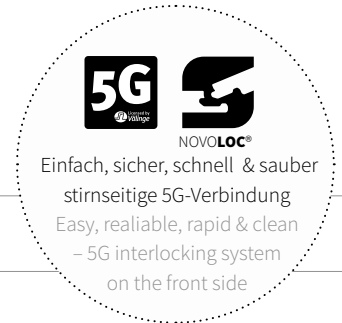
MULTIflor **NOVOLOC**® 5G **1200.OSB 2-Stab** | 2-strip

Abmessungen 11 x 140 x 1200 mm
Dimensions 0.43 in x 5.51 in x 3.94 ft

Verlegung Vollflächige Verklebung
Installation Glue-down installation

Verpackung 12 Dielen/Paket = 2,016 m², 42 Pakete/Palette = 84,672 m²
Packaging 12 pieces/pack = 2.016 m², 42 packs/pallet = 84.672 m² | 12 pieces/pack = 21.700 sq ft, 42 packs/pallet = 911.402 sq ft

Für Fußbodenheizung geeignet R_f=0,078 m²K/W | Suitable for underfloor heating R_f=0.078 m²K/W



MULTIflor **NOVOLOC**® 5G **1200. OSB 2-Stab** | 2-strip | 2-listello | 2-frises
EICHE CLASSIC | OAK | ROVERE | CHÊNE | NATURA

HIGHLIGHTS PRODOTTI | PRINCIPAUX AVANTAGES DU PRODUIT


Superficie a vista prefinita pronta all'uso | Surface finition SEDA | PUROTEC | TENSEO

3,6 mm ca. di spessore dello strato superiore in legno duro selezionato
Couche supérieure d'une épaisseur de 3,6 mm env., en bois durs sélectionnés

Pannelli OSB con formulazione speciale di produzione centroeuropea
Panneaux OSB de formulation spéciale produits en Europe centrale

Interblocco 5G | Enclenchement 5G

Bordi terminali e profilo longitudinale con impregnazione idrofobica contro la penetrazione dell'umidità e per prevenire scricchiolii
Arête frontale et profil latéral imprégnés afin d'empêcher la pénétration d'humidité et les grincements



TIPOLOGIE DI PRODOTTI | TYPES DE PRODUIT


MULTIflor NOVOLOC® 5G 1200.OSB 2 listelli | 2-frises

Dimensioni Dimensions	11 x 140 x 1200 mm
Posa Pose	Mediante incollaggio a superficie intera Collage en plein
Confezioni Emballage	Pacco da 12 listoni pari a 2,016 m ² , pallet da 42 pacchi pari a 84,672 m ² 12 lames/colis = 2,016 m ² , 42 colis/palette = 84,672 m ²

Adatto per riscaldamento a pavimento $R_T=0,078 \text{ m}^2\text{K/W}$ | Convient pour le chauffage au sol $R_T=0,078 \text{ m}^2\text{K/W}$



Semplice, sicuro, veloce e pulito
connessione 5G sul lato frontale
Simple, sûr, rapide et propre
- enclenchement 5G



MULTIflor NOVOLOC® 5G 1200. OSB 2-Stab | 2-strip | 2-listelli | 2-frises
EICHE CLASSIC | OAK | ROVERE | CHÊNE | NATURA

MULTIflor NOVOLOC® 5G | 1200.OSB 2-Stab | 2-strip | 2-listelli | 2-frises

Abmessung | Dimensions | Dimensioni | Dimensions

11 x 140 x 1200 mm | 0.43 in x 5.51 in x 3.94 ft

EICHE CLASSIC | OAK | ROVERE | CHÊNE NATURA

geschliffen | sanded | levigato | poncé



SEDA



TENSEO
CLASSICO

16326



TENSEO
X-MATT

40777

EICHE COUNTRY | OAK | ROVERE | CHÊNE NATURA

geschliffen | sanded | levigato | poncé

SEDA

TENSEO
CLASSICO

40660

TENSEO
X-MATT

40676

EICHE COUNTRY NATURA OAK | ROVERE | CHÊNE

MULTIflor NOVOLOC® 5G 1200.OSB

2-Stab | 2-strip | 2-listello | 2-frises



EICHE CLASSIC NATURA
OAK | ROVERE | CHÊNE

MULTIfloor NOVOLOC® 5G 1200.OSB

2-Stab | 2-strip | 2-listelli | 2-frises



MULTIflor.11 NOVOLOC® 5G 740 45°
EICHE COUNTRY | OAK | ROVERE | CHÊNE | NATURA

MULTIflor.11 740 45°
NOVOLOC® 5G 500 60°



PRODUKT-HIGHLIGHTS | PRODUCT HIGHLIGHTS

Ihr Mehrschicht-Parkettboden mit neuem Aufbau aus Nadelholz für einen noch geringeren CO₂-Fußabdruck unter Beibehaltung der 3,6mm starken Nutzschicht. Erleben Sie **MULTIfloor.11 NOVOLOC® 5G** mit unserem gewohnt attraktiven Sortiment, modernster Verbindungstechnologie und ein attraktives Sortiment an Französisch Fischgrät Parkettböden.

Your multilayer parquet flooring with a new softwood structure for an even lower CO₂ footprint complying with a wear depth of 3.6 mm. Experience **MULTIfloor.11 NOVOLOC® 5G** with our familiar and attractive range combined with the very latest bonding technology and an attractive range of chevron flooring solutions.



PRODUKTTYPEN | PRODUCT TYPES

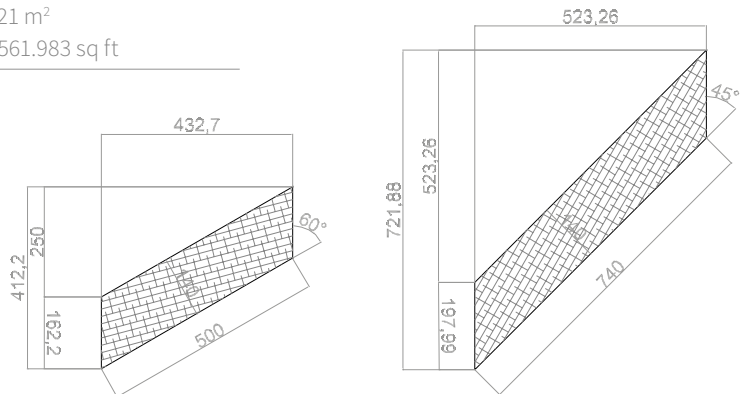

MULTIfloor.11 NOVOLOC® 5G 500 60° | 740 45° | Französisch Fischgrät | Chevron flooring

Abmessungen 11 x 140 x 500 mm / 60° | 0.43 in x 5.51 in x 1.64 ft / 60°
Dimensions 11 x 140 x 740 mm / 45° | 0.43 in x 5.51 in x 2.43 ft / 45°

Verlegung Vollflächige Verklebung
Installation Glue-down installation

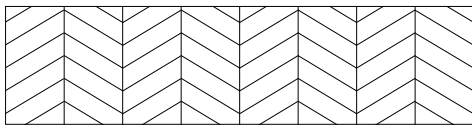
500 60°: 12 Stück/Paket = 0,84 m², 84 Pakete/Palette = 70,56 m²
 12 pieces/pack = 0.980 m², 84 packs/pallet = 70.56 m²
Verpackung 12 pieces/pack = 9.042 sq ft, 84 packs/pallet = 759.501 sq ft
Packaging **740 45°:** 12 Stück/Paket = 1,243 m², 42 Pakete/Palette = 52,21 m²
 12 pieces/pack = 1.243 m², 42 packs/pallet = 52.21 m²
 12 pieces/pack = 13.379 sq ft, 42 packs/pallet = 561.983 sq ft

Für Fußbodenheizung geeignet R_f=0,078 m²K/W
 Suitable for underfloor heating R_f=0.078 m²K/W

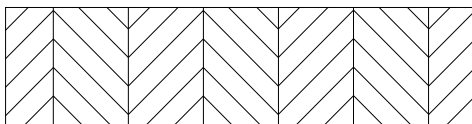


VERLEGEMUSTER INSTALLATION PATTERNS

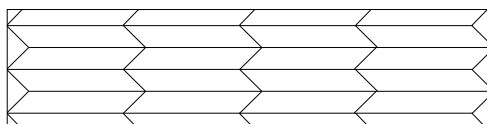
Französisch Fischgrät | Chevron flooring
MULTIfloor.11 NOVOLOC® 5G 500 60°



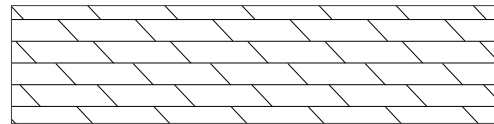
Französisch Fischgrät | Chevron flooring
MULTIfloor.11 NOVOLOC® 5G 740 45°



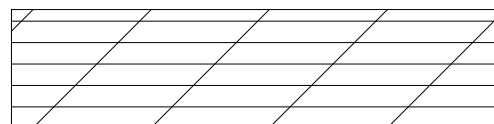
Fischgrät stehend | Herringbone horizontally installed
MULTIfloor.11 NOVOLOC® 5G 500 60° oder or 740 45°



Riemenverband* | Brick Pattern*
MULTIfloor.11 NOVOLOC® 5G 500 60° oder or 740 45°



Parallel-Verband* | Parallel Pattern*
MULTIfloor.11 NOVOLOC® 5G 500 60° oder or 740 45°



*nur A- oder B-Stäbe | *only A- or B-strips

HIGHLIGHTS PRODOTTI | PRINCIPAUX AVANTAGES DU PRODUIT

Il parquet multistrato con una nuova struttura in legno di conifera per ridurre ancor più l'impronta di CO₂, mantenendo uno strato di usura di 3,6 mm. Scoprite **MULTIflor.11 NOVOLOC® 5G** con una tecnologia di giunzione all'avanguardia e un'attraente gamma di parquet a spina di pesce francese.

Parquet en conifère multi-couches, de structure nouvelle, pour une empreinte carbone plus faible, tout en conservant un parement de 3,6 mm d'épaisseur. Découvrez **MULTIflor.11 NOVOLOC® 5G** avec sa technologie d'assemblage des plus modernes et un assortiment de parquets en point de Hongrie attrayant.




TIPOLOGIE DI PRODOTTI | TYPES DE PRODUIT

MULTIflor.11 NOVOLOC® 5G 500 60° | 740 45° | Spina di pesce francese | À bâtons rompus

Dimensioni	11 x 140 x 500 mm / 60°
Dimensions	11 x 140 x 740 mm / 45°
Posa	Mediante incollaggio a superficie intera
Pose	Collage en plein
Confezioni	500 60°:
	Pacco da 12 listoni pari a 0,84 m ² , pallet da 84 pacchi pari a 70,56 m ²
Emballage	740 45°:
	Pacco da 12 listoni pari a 1,243 m ² , pallet da 42 pacchi pari a 52,21 m ²
	12 lames/colis = 1,243 m ² , 42 colis/palette = 52,21 m ²

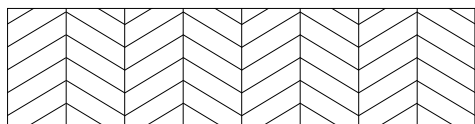
Adatto per riscaldamento a pavimento $R_T=0,078 \text{ m}^2\text{K/W}$
 Convient pour le chauffage au sol $R_T=0,078 \text{ m}^2\text{K/W}$



SCHEMI DI POSA SCHÉMA DE POSE

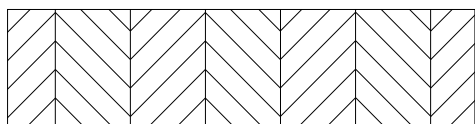
Spina di pesce francese | À bâtons rompus

MULTIflor.11 NOVOLOC® 5G 500 60°



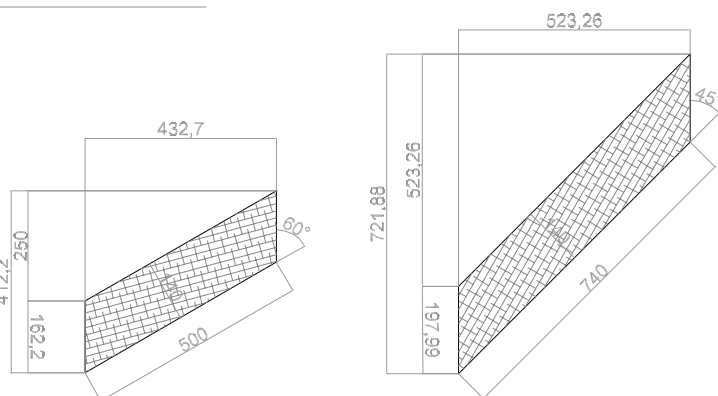
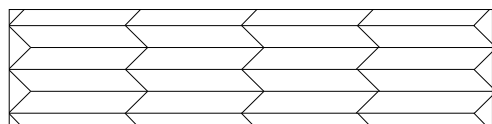
Spina di pesce francese | À bâtons rompus

MULTIflor.11 NOVOLOC® 5G 740 45°



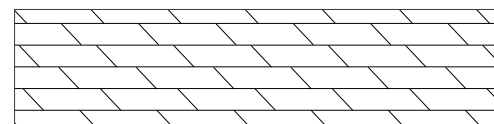
Spina ungherese affiancata | À bâtons rompus debout

MULTIflor.11 NOVOLOC® 5G 500 60° o ou 740 45°



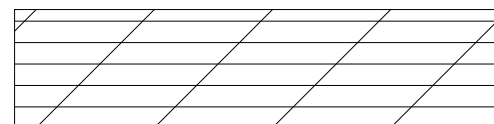
A correre* | Pose à l'anglaise*

MULTIflor.11 NOVOLOC® 5G 500 60° oder ou 740 45°



A cassero regolare* | Pose en parallèle*

MULTIflor.11 NOVOLOC® 5G 500 60° o ou 740 45°




*solamente incastro A oppure B | *Uniquement des lames A ou B

MULTIflor.11 NOVOLOC® 5G | 740 45°

Abmessung | Dimensions | Dimensioni | Dimensions

11 x 140 x 740 mm/45° | 0.43 in x 5.51 in x 2.43 ft/45°

				
EICHE NATUR OAK ROVERE CHÊNE NATURA				
geschliffen sanded levigato poncé	A	42563	-	42573
	B	42564	-	42574
Valletta brushed with bev. edge spazzolato con bisello 4 lati brossé avec biseau	A	42539	-	-
	B	42540	-	-
EICHE NATUR OAK ROVERE CHÊNE BIANCA				
geschliffen sanded levigato poncé	A	-	-	42581
	B	-	-	42582
Valletta brushed with bev. edge spazzolato con bisello 4 lati brossé avec biseau	A	42551	-	-
	B	42552	-	-
EICHE NATUR OAK ROVERE CHÊNE PERLA				
geschliffen sanded levigato poncé	A	-	-	42577
	B	-	-	42578
Valletta brushed with bev. edge spazzolato con bisello 4 lati brossé avec biseau	A	42545	-	-
	B	42546	-	-



MULTIflor.11 NOVOLOC® 5G 740 45°
EICHE NATUR | OAK | ROVERE | CHÊNE | NATURA

EICHE NATUR NATURA

OAK | ROVERE | CHÊNE

MULTIfloor.11 NOVOLOC® 5G 740 45°

FARBEN | COLOURS | COLORI | COULEURS




BIANCA

PERLA

MULTIflor.11 NOVOLOC® 5G | 500 60°

Abmessung | Dimensions | Dimensioni | Dimensions

11 x 140 x 500 mm/60° | 0.43 in x 5.51 in x 1.64 ft/60°

				
EICHE NATUR OAK ROVERE CHÊNE NATURA		SEDA	TENSEO CLASSICO	TENSEO X-MATT
geschliffen sanded levigato poncé	A	42631	-	42609
	B	42632	-	42610
Valletta brushed with bev. edge spazzolato con bisello 4 lati brossé avec biseau	A	42627	-	-
	B	42628	-	-
EICHE NATUR OAK ROVERE CHÊNE BIANCA		SEDA	TENSEO CLASSICO	TENSEO X-MATT
geschliffen sanded levigato poncé	A	-	-	42613
	B	-	-	42614
Valletta brushed with bev. edge spazzolato con bisello 4 lati brossé avec biseau	A	42629	-	-
	B	24630	-	-



MULTIflor.11 NOVOLOC® 5G 500 60°
EICHE NATUR | OAK | ROVERE | CHÊNE | BIANCA

EICHE NATUR NATURA
OAK | ROVERE | CHÊNE

MULTIfloor.11 NOVOLOC® 5G 500 60°



FARBEN | COLOURS | COLORI | COULEURS

BIANCA

MULTIflor.11 NOVOLOC® 5G | 740 45°

Abmessung | Dimensions | Dimensioni | Dimensions

11 x 140 x 740 mm/45° | 0.43 in x 5.51 in x 2.43 ft/45°

				
EICHE COUNTRY OAK ROVERE CHÊNE NATURA				
Valletta brushed with bev. edge spazzolato con bisello 4 lati brossé avec biseau	A	42486	-	-
	B	42487	-	-
EICHE COUNTRY OAK ROVERE CHÊNE BIANCA				
Valletta brushed with bev. edge spazzolato con bisello 4 lati brossé avec biseau	A	42533	-	-
	B	42534	-	-
EICHE COUNTRY OAK ROVERE CHÊNE PERLA				
Valletta brushed with bev. edge spazzolato con bisello 4 lati brossé avec biseau	A	42527	-	-
	B	42528	-	-



MULTIflor.11 NOVOLOC® 5G 740 45°
EICHE COUNTRY | OAK | ROVERE | CHÊNE | PERLA

EICHE COUNTRY NATURA

OAK | ROVERE | CHÊNE

MULTIfloor.11 NOVOLOC® 5G 740 45°

FARBEN | COLOURS | COLORI | COULEURS

BIANCA

PERLA

MULTIflor.11 NOVOLOC® 5G | 740 45°

Abmessung | Dimensions | Dimensioni | Dimensions

11 x 140 x 740 mm/45° | 0.43 in x 5.51 in x 2.43 ft/45°

NUSS AMI. NATUR | BLACK WALNUT | NOCE AMI. | NOYER D'AMÉRIQUE NATURA

geschliffen | sanded | levigato | poncé



SEDA



TENSEO
CLASSICO



TENSEO
X-MATT

A	42569	-	42585
B	42570	-	42586



MULTIflor.11 NOVOLOC® 5G 740 45°

NUSS AMI. NATUR | BLACK WALNUT | NOCE AMI. | NOYER D'AMÉRIQUE | NATURA

NUSS AMI. NATUR NATURA
BLACK WALNUT | NOCE AMI. | NOYER D'AMÉRIQUE

MULTIflor.11 NOVOLOC® 5G 740 45°

MULTIflor.11 NOVOLOC® 5G | 500 60°

Abmessung | Dimensions | Dimensioni | Dimensions

11 x 140 x 500 mm/60° | 0.43 in x 5.51 in x 1.64 ft/60°

NUSS AMI. NATUR | BLACK WALNUT | NOCE AMI. | NOYER D'AMÉRIQUE NATURA

geschliffen | sanded | levigato | poncé



SEDA



TENSEO
CLASSICO



TENSEO
X-MATT

A	42633	-	42617
B	42634	-	42618



MULTIflor.11 NOVOLOC® 5G 500 60°

NUSS AMI. NATUR | BLACK WALNUT | NOCE AMI. | NOYER D'AMÉRIQUE | NATURA

NUSS AMI. NATUR NATURA
BLACK WALNUT | NOCE AMI. | NOYER D'AMÉRIQUE

MULTIfloor.11 NOVOLOC® 5G 500 60°

MULTIflor.11 NOVOLOC® 5G | 740 45°

Abmessung | Dimensions | Dimensioni | Dimensions

11 x 140 x 740 mm/45° | 0.43 in x 5.51 in x 2.43 ft/45°

EICHE KERNG. NATUR | OAK SMOKED | ROVERE AFFUMICATO | CHÊNE FUMÉ NATURA

geschliffen | sanded | levigato | poncé

Valletta | brushed with bev. edge | spazzolato con bisello 4 lati | brossé avec biseau



SEDA




TENSEO
CLASSICO



TENSEO
X-MATT

A	42557	-	-
B	42558	-	-
A	42521	-	-
B	42522	-	-



MULTIflor.11 NOVOLOC® 5G 740 45°

EICHE KERNG. NATUR | OAK SMOKED | ROVERE AFFUMICATO | CHÊNE FUMÉ | NATURA



EICHE KERNG. NATUR NATURA
OAK SMOKED | ROVERE AFFUMICATO | CHÊNE FUMÉ

MULTIfloor.11 NOVOLOC® 5G 740 45°

MULTIflor.11 NOVOLOC® 5G | 500 60°

Abmessung | Dimensions | Dimensioni | Dimensions

11 x 140 x 500 mm/60° | 0.43 in x 5.51 in x 1.64 ft/60°

EICHE KERNG. NATUR | OAK SMOKED | ROVERE AFFUMICATO | CHÊNE FUMÉ NATURA

geschliffen | sanded | levigato | poncé

Valletta | brushed with bev. edge | spazzolato con bisello 4 lati | brossé avec biseau



SEDA



TENSEO
CLASSICO



TENSEO
X-MATT

A	42635	-	-
B	42636	-	-
A	42637	-	-
B	42638	-	-



MULTIflor.11 NOVOLOC® 5G 500 60°

EICHE KERNG. NATUR | OAK SMOKED | ROVERE AFFUMICATO | CHÊNE FUMÉ | NATURA



EICHE KERNG. NATUR NATURA
OAK SMOKED | ROVERE AFFUMICATO | CHÊNE FUMÉ

MULTIfloor.11 NOVOLOC® 5G 500 60°



MULTIflor.11 700 N+F | T+G | M+F | R+L FISCHGRÄT | HERRINGBONE | SPINA DI PESCE | À BÂTONS ROMPUS
EICHE NATUR | OAK | ROVERE | CHÊNE | **AKZENT**

MULTIflor.11 700

NUT+FEDER

TONGUE+GROOVE

MASCHINO+FEMMINA

RAINURE+LANGUETTE



PRODUKTTYPEN | PRODUCT TYPES

MULTIflor.**11 700** NUT+FEDER | 1-Stab | TONGUE+GROOVE | 1-strip

Abmessungen 11 x 140 x 700 mm
Dimensions 0.43 in x 5.51 in x 2.3 ft

Verlegung Vollflächige Verklebung
Installation Glue-down installation

Verpackung 12 Dielen/Paket = 1,176 m², 84 Pakete/Palette = 98,78 m² | Rechte und linke Stäbe getrennt verpackt
Packaging 12 pieces/pack = 1.176 m², 84 packs/pallet = 98.78 m² | Right and left strips packed separately
12 pieces/pack = 12.658 sq ft, 84 packs/pallet = 1064.227 sq ft

Für Fußbodenheizung geeignet R_f=0,078 m²K/W | Suitable for underfloor heating R_f=0.078 m²K/W



RANDFRIES | EDGING FRIEZES

MULTIflor.**11** NOVOLOC® 5G **2200** | Landhausdielen 1-Stab | 1-strip

Abmessungen 11 x 182 x 2200 mm
Dimensions 0.43 in x 7.17 in x 7.22 ft

Verlegung Vollflächige Verklebung
Installation Glue-down installation

Verpackung 6 Dielen/Paket = 2,403 m², 50 Pakete/Palette = 120,150 m²
Packaging 6 pieces/pack = 2.403 m², 50 packs/pallet = 120.150 m² | 6 pieces/pack = 25.866 sq ft, 50 packs/pallet = 1293.284 sq ft

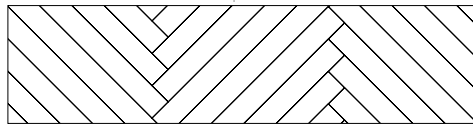
Für Fußbodenheizung geeignet R_f=0,078 m²K/W | Suitable for underfloor heating R_f=0.078 m²K/W



VERLEGEMUSTER | INSTALLATION PATTERNS

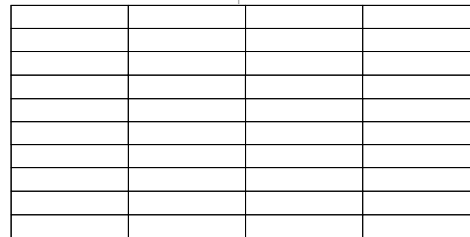
Fischgrät | Herringbone

MULTIflor.**11 700** N+F | T+G



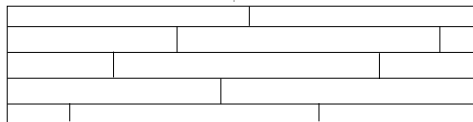
Parallel-Verband | Parallel pattern

MULTIflor.**11 700** N+F | T+G



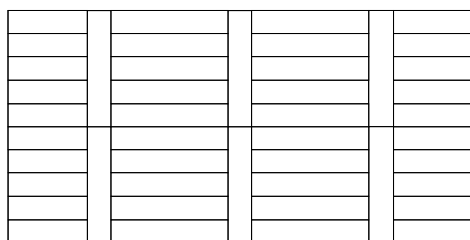
Naturriemen | Irregular pattern

MULTIflor.**11 700** N+F | T+G




Leiter-Verband | Ladder pattern

MULTIflor.**11 700** N+F | T+G



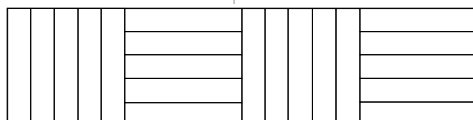
Riemenverband | Brick pattern

MULTIflor.**11 700** N+F | T+G



Würfel | Cube

MULTIflor.**11 700** N+F | T+G



PRODUKT-HIGHLIGHTS | PRODUCT HIGHLIGHTS

Mit **MULTIfloor.11 700** Nut+Feder lassen sich Wohnräume jetzt noch vielfältiger gestalten: Das Mehrschichtparkett überzeugt sowohl durch klassische, zeitlose Musterverlegungen und Individualität als auch durch perfekte technische Voraussetzungen in Form einer geringen Aufbauhöhe und der optimalen Eignung für Fußbodenheizung.

With **MULTIfloor.11 700** Tongue and Groove you can now give an even more individual touch to your living space: The multilayer parquet does not only impress with its classic and timeless installation patterns and its individuality, but also with its low construction height and its perfect suitability for underfloor heating.

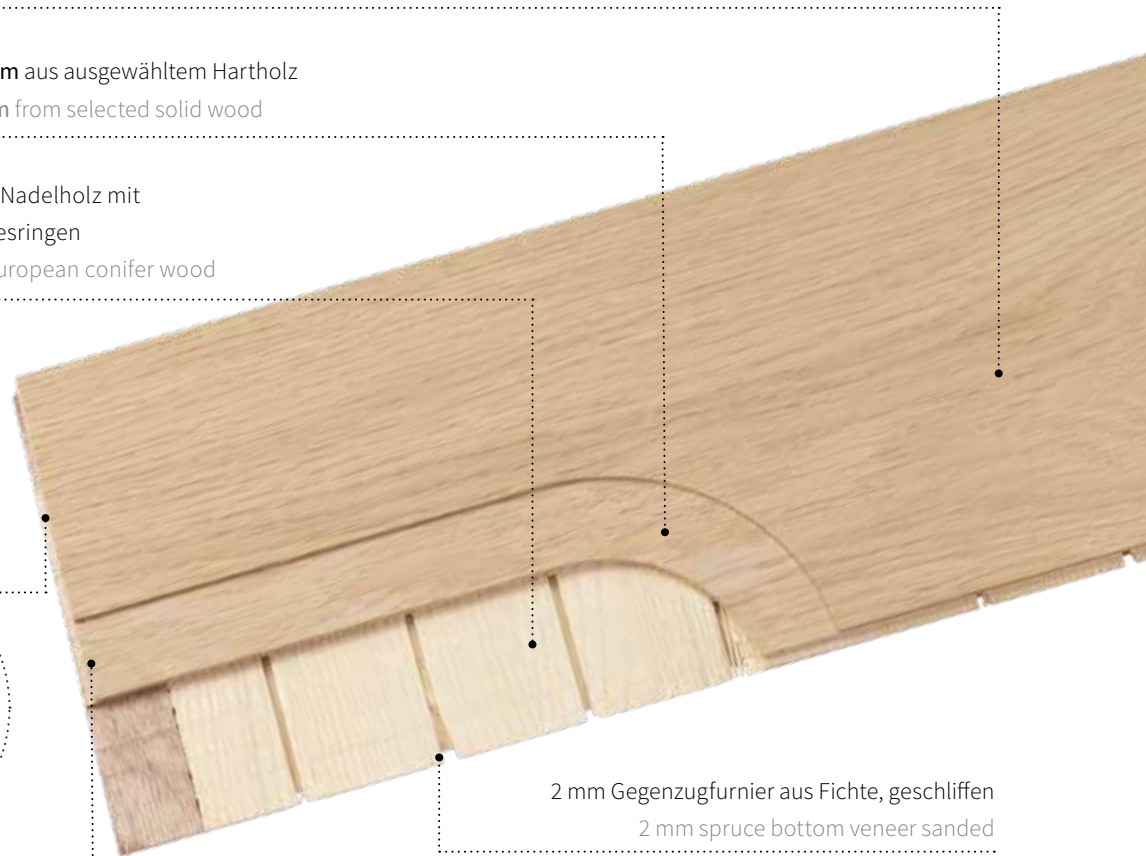
Fertig veredelte Oberfläche | Surface finish PUROTEC, SEDA oder or TENSEO

Deckschichtstärke ca. 3,6 mm aus ausgewähltem Hartholz

Wear layer of approx. 3.6 mm from selected solid wood

Stäbchenmittellage aus eur. Nadelholz mit vorwiegend stehenden Jahresringen

Core layer of quarter sawn European conifer wood



2 mm Gegenzugfurnier aus Fichte, geschliffen

2 mm spruce bottom veneer sanded

Stirnkanten und Längsprofil hydrophob imprägniert
gegen Eindringen von Feuchtigkeit und um Knarrgeräusche zu vermeiden

Ends with hydrophobic impregnation, prevents humidity and reduces creaking of wood

- + **Vollflächige Verklebung**
Glue down installation
- + **Neue Dimension bzw. Verlegemuster**, wie großformatiges Fischgrät und Würfel
New dimension and installation patterns such as large-size herringbone and cube
- + **Für Fussbodenheizung geeignet**, Wärmedurchlasswiderstand $0,078 \text{ m}^2 \text{ K/W}$
Suited for underfloor heating, thermal insulation resistance $0.078 \text{ m}^2 \text{ K/W}$
- + **Gesamtstärke 11 mm**: Geringe Aufbauhöhe für den optimalen Anschluss an andere Bodenbeläge
Total thickness 11 mm: Low installation height for an excellent junction to other floor types

Alle „ca.“ - Angaben definieren sich als Toleranz von $\pm 10\%$. Values prefixed by „approx.“ signify a tolerance of $\pm 10\%$.



TIPOLOGIE DI PRODOTTI | TYPES DE PRODUIT

MULTIflor.**11 700** MASCHIO+FEMMINA | Plancia unica | RAINURE + LANGUETTE | Monolame

Dimensioni
Dimensions 11 x 140 x 700 mm

Posa
Pose Mediante incollaggio a superficie intera
Collage en plein

Confezioni
Emballage Pacco da 12 listoni pari a 1,176 m², pallet da 84 pacchi pari a 98,78 m² | Listelli sinistra e destra extra
12 lames/colis = 1,176 m², 84 colis/palette = 98,78 m² | Lattes gauche et droite mélangées dans l'emballage

Adatto per riscaldamento a pavimento R_T=0,058 m²K/W | Convient pour le chauffage au sol R_T=0,078 m²K/W



CORNICI DECORATIVE | EDGING FRIEZES

MULTIflor.**11 NOVOLOC® 5G 2200** | Plancia unica | Grande lame

Dimensioni
Dimensions 11 x 182 x 2200 mm

Posa
Pose Mediante incollaggio a superficie intera
Collage en plein

Confezioni
Emballage Pacco da 6 listoni pari a 2,402 m², pallet da 50 pacchi pari a 120,10 m²
6 lames/colis = 2,402 m², 50 colis/palette = 120,10 m²

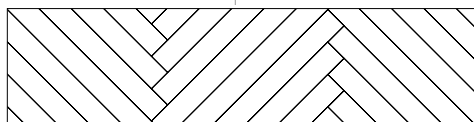
Adatto per riscaldamento a pavimento R_T=0,078 m²K/W | Convient pour le chauffage au sol R_T=0,078 m²K/W



SCHEMI DI INSTALLAZIONE | SCHÉMA DE POSE

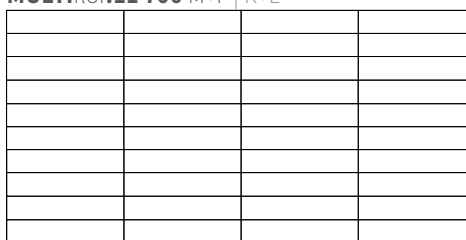
Spina di pesce | À bâtons rompus

MULTIflor.**11 700** M+F | R+L



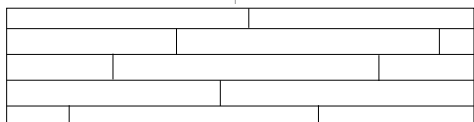
A cassero regolare | Pose en parallèle

MULTIflor.**11 700** M+F | R+L



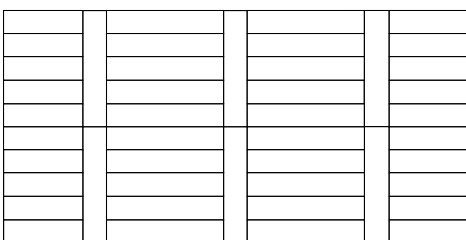
Schema irregolare | Courroies naturelles

MULTIflor.**11 700** M+F | R+L



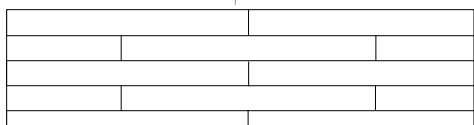
Lega di scale | Pose en échelle

MULTIflor.**11 700** M+F | R+L



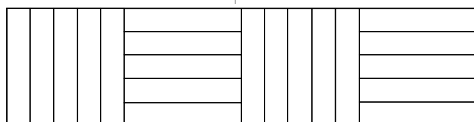
Cassero regolare | Pose à l'anglaise

MULTIflor.**11 700** M+F | R+L



Listelli formanti quadri | À damier

MULTIflor.**11 700** M+F | R+L



HIGHLIGHTS PRODOTTI | PRINCIPAUX AVANTAGES DU PRODUIT

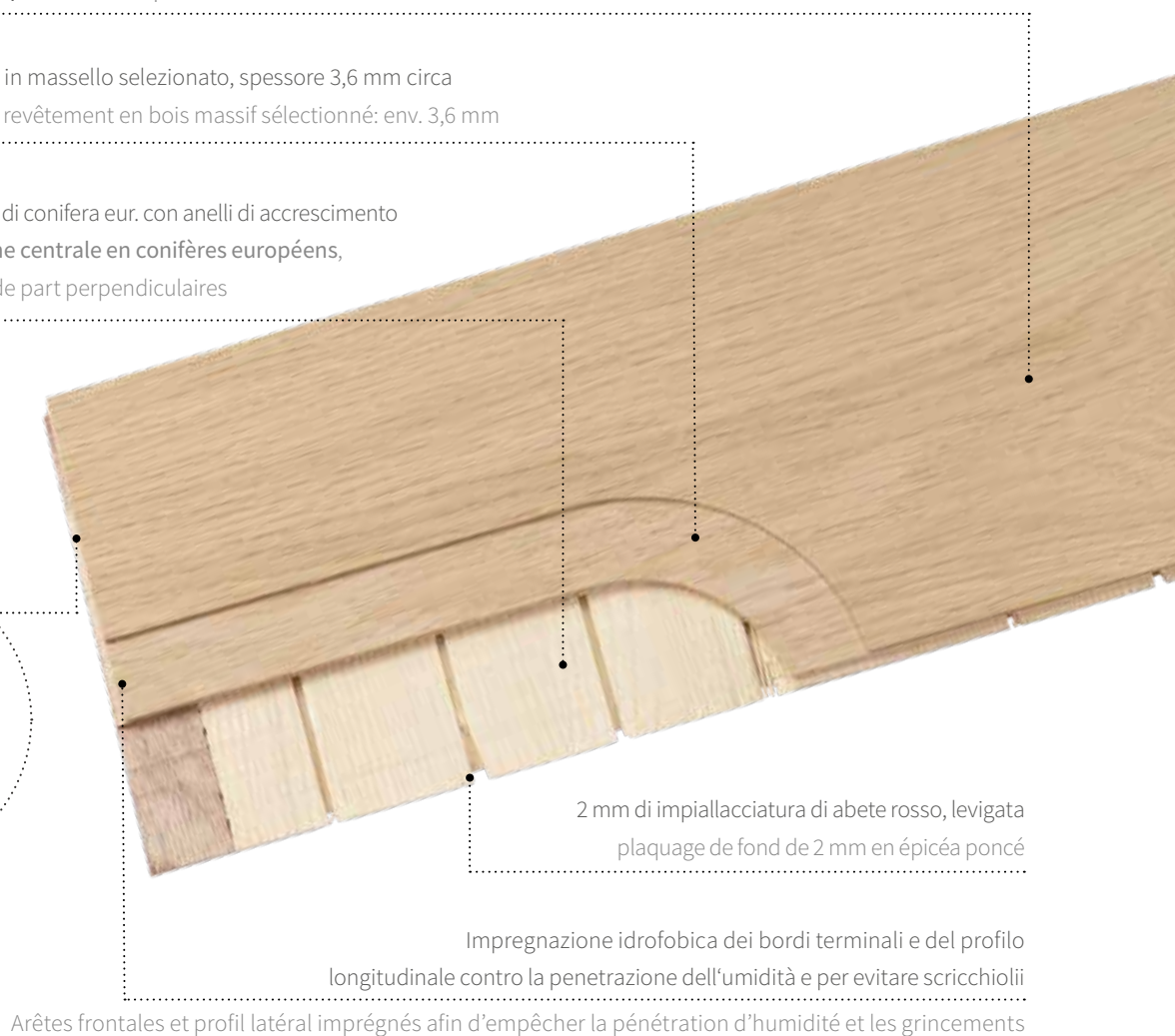
Con **MULTI**flor.**11 700** maschio+femmina le possibilità di progettazione degli spazi abitativi sono ancora più ampie: il parquet multistrato convince con pose di motivi classici e intramontabili e con la sua individualità, ma anche grazie alle perfette caratteristiche tecniche, come lo spessore ridotto e l'idoneità ottimale per il riscaldamento a pavimento.

MULTIflor.**11 700** rainure et languette, permettent des variétés de conception d'intérieur plus grandes encore : ce parquet multi-couches convainc tant par ses décors et schémas de pose individuels classiques et intemporels que par ses atouts techniques idéals, qui se traduisent par une faible hauteur de structure, le rendant parfaitement adapté aux solutions de chauffage au sol.

Superficie a vista prefinita pronta all'uso | Surface finition PUROTEC, SEDA o ou TENSEO

Strato superiore realizzato in massello selezionato, spessore 3,6 mm circa
Épaisseur de la couche de revêtement en bois massif sélectionné: env. 3,6 mm

Strato intermedio in legno di conifera eur. con anelli di accrescimento prevalentemente dritti | âme centrale en conifères européens, à cernes pour la plus grande part perpendiculaires



- + **Mediante incollaggio a superficie intera**
Collage en plein
- + **Nuove dimensioni e schemi di posa** di grande formato, come spine di pesce, parquet a mosaico o a listelli formanti quadri
Nouvelles dimensions ou motifs de pose: grand format du bâtons rompus et damier
- + **Ideale per riscaldamento a pavimento**, resistenza alla conduzione del calore 0,078 m² K/W
Ideal pour le chauffage au sol, Résistance thermique: 0,078 m² K/W
- + **Spessore totale 11 mm**, altezza estremamente ridotta per un raccordo ottimale ad altri pavimenti
Épaisseur totale: 11 mm: Faible hauteur de montage pour un raccordement optimal à d'autres revêtements de sol




Tutte le indicazioni indicate come "circa" si intendono con tolleranza di $\pm 10\%$.

Toutes les spécifications „approximatives“ sont définies comme une tolérance de $\pm 10\%$.

MULTIflor.11 700 | NUT + FEDER | TONGUE + GROOVE | MASCHINO + FEMMINA | RAINURE + LANGUETTE

Abmessung | Dimensions | Dimensioni | Dimensions

11 x 140 x 700 mm | 0.43 in x 5.51 in x 2.3 ft

				
EICHE NATUR OAK ROVERE CHÊNE NATURA		PUROTEC	SEDA	TENSEO X-MATT
geschliffen sanded levigato poncé	L	-	42693	42689
	R	-	42694	42690
Valletta brushed with bev. edge spazzolato con bisello 4 lati brossé avec biseau	L	-	42673	42691
	R	-	42674	42692
EICHE NATUR OAK ROVERE CHÊNE NATURALE		PUROTEC	SEDA	TENSEO X-MATT
geschliffen sanded levigato poncé	L	42687	-	-
	R	42688	-	-
EICHE NATUR OAK ROVERE CHÊNE BIANCA		PUROTEC	SEDA	TENSEO X-MATT
Valletta brushed with bev. edge spazzolato con bisello 4 lati brossé avec biseau	L	-	42671	-
	R	-	42672	-
EICHE NATUR OAK ROVERE CHÊNE PERLA		PUROTEC	SEDA	TENSEO X-MATT
geschliffen sanded levigato poncé	L	-	-	42681
	R	-	-	42682
EICHE NATUR OAK ROVERE CHÊNE AKZENT		PUROTEC	SEDA	TENSEO X-MATT
Valletta brushed with bev. edge spazzolato con bisello 4 lati brossé avec biseau	L	-	42667	-
	R	-	42668	-

L = Linker Stab | Left strip | Listello sinistro | Lame de gauche
R = Rechter Stab | Right strip | Listello destro | Lame de droite



FISCHGRÄT | HERRINGBONE | SPINA DI PESCE | À BÂTONS ROMPUS

EICHE NATUR NATURA

OAK | ROVERE | CHÊNE

MULTIfloor.11 700

NUT + FEDER | TONGUE + GROOVE | MASCHINO + FEMMINA | RAINURE + LANGUETTE

FARBEN | COLOURS | COLORI | COULEURS

NATURALE

BIANCA

PERLA

AKZENT



LEITER-VERBAND | LADDER PATTERN | LEGA DI SCALE | POSE EN ÉCHELLE



PARALLEL-VERBAND | PARALLEL PATTERN | LA CASSERO REGOLARE | POSE EN PARALLÈLE



WÜRFEL | CUBE | LISTELLI FORMANTI QUADRI | À DAMIER

EICHE NATUR NATURA

OAK | ROVERE | CHÊNE

MULTIfloor.11 700

NUT + FEDER | TONGUE + GROOVE | MASCHINO + FEMMINA | RAINURE + LANGUETTE

FARBEN | COLOURS | COLORI | COULEURS

NATURALE

BIANCA

PERLA

AKZENT

MULTIflor.11 700 | NUT + FEDER | TONGUE + GROOVE | MASCHINO + FEMMINA | RAINURE + LANGUETTE

Abmessung | Dimensions | Dimensioni | Dimensions

11 x 140 x 700 mm | 0.43 in x 5.51 in x 2.3 ft

EICHE ASTIG | OAK KNOTTY | ROVERE NODATO | CHÊNE NOUEUX NATURA

Valletta | brushed with bev. edge | spazzolato con bisello 4 lati | brossé avec biseau



PUROTEC



SEDA




TENSEO
X-MATT

L	-	42679	42697
R	-	42680	42698

L = Linker Stab | Left strip | Listello sinistro | Lame de gauche
R = Rechter Stab | Right strip | Listello destro | Lame de droite



WÜRFEL | CUBE | LISTELLI FORMANTI QUADRI | À DAMIER



FISCHGRÄT | HERRINGBONE | SPINA DI PESCE | À BÂTONS ROMPUS



EICHE ASTIG NATURA
OAK KNOTTY | ROVERE NODATO | CHÊNE NOUEUX

MULTIfloor.11 700
NUT + FEDER | TONGUE + GROOVE | MASCHINO + FEMMINA | RAINURE + LANGUETTE

MULTIflor.11 700 | NUT + FEDER | TONGUE + GROOVE | MASCHINO + FEMMINA | RAINURE + LANGUETTE

Abmessung | Dimensions | Dimensioni | Dimensions

11 x 140 x 700 mm | 0.43 in x 5.51 in x 2.3 ft



EICHE COUNTRY | OAK | ROVERE | CHÊNE NATURA

PUROTEC

SEDA

TENSEO
X-MATT

Valletta | brushed with bev. edge | spazzolato con bisello 4 lati | brossé avec biseau

L

-

42715

42713

R

-

42716

42714

L = Linker Stab | Left strip | Listello sinistro | Lame de gauche
R = Rechter Stab | Right strip | Listello destro | Lame de droite



WÜRFEL | CUBE | LISTELLI FORMANTI QUADRI | À DAMIER



FISCHGRÄT | HERRINGBONE | SPINA DI PESCE | À BÂTONS ROMPUS



EICHE COUNTRY NATURA
OAK | ROVERE | CHÊNE

MULTIfloor.11 700
NUT + FEDER | TONGUE + GROOVE | MASCHINO + FEMMINA | RAINURE + LANGUETTE


MULTIflor.11 700 | NUT + FEDER | TONGUE + GROOVE | MASCHINO + FEMMINA | RAINURE + LANGUETTE

Abmessung | Dimensions | Dimensioni | Dimensions

11 x 140 x 700 mm | 0.43 in x 5.51 in x 2.3 ft

			
NUSS AMI. NATUR BLACK WALNUT NOCE AMI. NOYER D'AMÉRIQUE NATURA	PUROTEC	SEDA	TENSEO X-MATT
geschliffen sanded levigato poncé	L	-	42707
	R	-	42708
NUSS AMI. NATUR BLACK WALNUT NOCE AMI. NOYER D'AMÉRIQUE NATURALE	PUROTEC	SEDA	TENSEO X-MATT
geschliffen sanded levigato poncé	L	42709	-
	R	42710	-

L = Linker Stab | Left strip | Listello sinistro | Lame de gauche
R = Rechter Stab | Right strip | Listello destro | Lame de droite



FISCHGRÄT | HERRINGBONE | SPINA DI PESCE | À BÂTONS ROMPUS

NUSS AMI. NATUR NATURA
BLACK WALNUT | NOCE AMI. | NOYER D'AMÉRIQUE

MULTIfloor.11 700

NUT + FEDER | TONGUE + GROOVE | MASCHINO + FEMMINA | RAINURE + LANGUETTE


FARBEN | COLOURS | COLORI | COULEURS

NATURALE

MULTIflor.11 700 | NUT + FEDER | TONGUE + GROOVE | MASCHINO + FEMMINA | RAINURE + LANGUETTE

Abmessung | Dimensions | Dimensioni | Dimensions

11 x 140 x 700 mm | 0.43 in x 5.51 in x 2.3 ft

	 PUROTEC	 SEDA	 TENSEO X-MATT
NUSS AMI. NATUR BLACK WALNUT NOCE AMI. NOYER D'AMÉRIQUE NATURA			
geschliffen sanded levigato poncé	L	-	42707
	R	-	42708
NUSS AMI. NATUR BLACK WALNUT NOCE AMI. NOYER D'AMÉRIQUE NATURALE			
geschliffen sanded levigato poncé	L	42709	-
	R	42710	-

L = Linker Stab | Left strip | Listello sinistro | Lame de gauche
 R = Rechter Stab | Right strip | Listello destro | Lame de droite



WÜRFEL | CUBE | LISTELLI FORMANTI QUADRI | À DAMIER

NUSS AMI. NATUR NATURA
BLACK WALNUT | NOCE AMI. | NOYER D'AMÉRIQUE

MULTIfloor.11 700

NUT + FEDER | TONGUE + GROOVE | MASCHINO + FEMMINA | RAINURE + LANGUETTE

FARBEN | COLOURS | COLORI | COULEURS

NATURALE

MULTIflor.11 700 | NUT + FEDER | TONGUE + GROOVE | MASCHINO + FEMMINA | RAINURE + LANGUETTE

Abmessung | Dimensions | Dimensioni | Dimensions

11 x 140 x 700 mm | 0.43 in x 5.51 in x 2.3 ft

			
EICHE KERNG. NATUR OAK SMOKED ROVERE AFFUMICATO CHÊNE FUMÉ NATURA	PUROTEC	SEDA	TENSEO X-MATT
geschliffen sanded levigato poncé	L	42703	-
	R	42704	-
EICHE KERNG. NATUR OAK SMOKED ROVERE AFFUMICATO CHÊNE FUMÉ NATURALE	PUROTEC	SEDA	TENSEO X-MATT
geschliffen sanded levigato poncé	L	42699	-
	R	42700	-

L = Linker Stab | Left strip | Listello sinistro | Lame de gauche
 R = Rechter Stab | Right strip | Listello destro | Lame de droite



EICHE KERNG. NATUR NATURA
OAK SMOKED | ROVERE AFFUMICATO | CHÊNE FUMÉ

MULTIflor.11 700

NUT + FEDER | TONGUE + GROOVE | MASCHINO + FEMMINA | RAINURE + LANGUETTE

FARBEN | COLOURS | COLORI | COULEURS

NATURALE

MULTIflor.11 700 | NUT + FEDER | TONGUE + GROOVE | MASCHINO + FEMMINA | RAINURE + LANGUETTE

Abmessung | Dimensions | Dimensioni | Dimensions

11 x 140 x 700 mm | 0.43 in x 5.51 in x 2.3 ft

	PUROTEC	SEDA	TENSEO X-MATT
EICHE KERNG. NATUR OAK SMOKED ROVERE AFFUMICATO CHÊNE FUMÉ NATURA			
geschliffen sanded levigato poncé	L	42703	-
	R	42704	-
EICHE KERNG. NATUR OAK SMOKED ROVERE AFFUMICATO CHÊNE FUMÉ NATURALE			
geschliffen sanded levigato poncé	L	42699	-
	R	42700	-

L = Linker Stab | Left strip | Listello sinistro | Lame de gauche
R = Rechter Stab | Right strip | Listello destro | Lame de droite



WÜRFEL | CUBE | LISTELLI FORMANTI QUADRI | À DAMIER

EICHE KERNG. NATUR NATURA
OAK SMOKED | ROVERE AFFUMICATO | CHÊNE FUMÉ

MULTIflor.11 700

NUT + FEDER | TONGUE + GROOVE | MASCHINO + FEMMINA | RAINURE + LANGUETTE

FARBEN | COLOURS | COLORI | COULEURS

NATURALE



BILAflor® 500 EICHE NATUR | OAK | ROVERE | CHÊNE | NEBLA

Verlegemuster FISCHGRÄT | Installation pattern HERRINGBONE | Schema di installazione SPINA DI PESCE | Schéma de pose À BÂTONS ROMPUS

BILAflor[®]

**WENIGER IST
MEHR FLO _ R.**

LESS IS MORE FLO _ R.

MENO È MEGLIO FLO _ R.

MOINS, C'EST PLUS DE FLO _ R



PRODUKTTYPEN | PRODUCT TYPES

BILAFlor® 500 | 1-Stab | 1-strip

Abmessungen
Dimensions 11 x 70 x 500 mm | 0.43 in x 2.73 in x 1.64 ft

Verlegung
Installation Vollflächige Verklebung
Glue-down installation

Verpackung
Packaging 48 Stk./Paket = 1,680 m², 49 Pakete/Pal. = 82,320 m²
48 pieces/pack = 1.680 m², 49 packs/pallet = 83.320 m² | 48 pieces/pack = 18.083 sq ft, 49 packs/pallet = 886.085 sq ft

Für Fußbodenheizung geeignet R_T=0,078 m²K/W | Suitable for underfloor heating R_T=0.078 m²K/W



BILAFlor® 1000 | 1-Stab | 1-strip

Abmessungen
Dimensions 11 x 90 x 1000 mm | 0.43 in x 3.54 in x 3.28 ft

Verlegung
Installation Vollflächige Verklebung
Glue-down installation

Verpackung
Packaging 24 Stück/Paket = 2,160 m², 42 Pakete/Palette = 90,720 m²
24 pieces/pack = 2.160 m², 42 packs/pallet = 90.720 m² | 24 pieces/pack = 23.25 sq ft, 42 packs/pallet = 976.502 sq ft

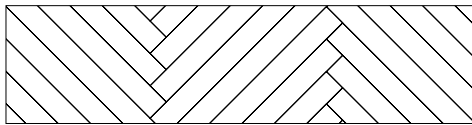
Für Fußbodenheizung geeignet R_T=0,078 m²K/W | Suitable for underfloor heating R_T=0.078 m²K/W



VERLEGEMUSTER | INSTALLATION PATTERNS

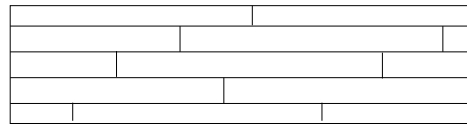
Fischgrät* | Herringbone*

BILAFlor® 500 / 1000



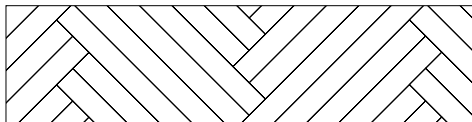
Naturriemen | Irregular Pattern

Für alle **BILAF**lor® Produkte. For all **BILAF**lor® products.



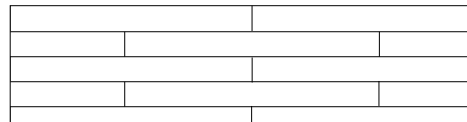
Doppel-Fischgrät* | Double Herringbone*

BILAFlor® 500 / 1000



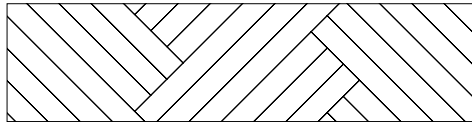
Riemenverband | Brick Pattern

Für alle **BILAF**lor® Produkte. For all **BILAF**lor® products.



Dreifach - Zopf* | Triple Herringbone*

BILAFlor® 500 / 1000



Alle Produkte sind miteinander kombinierbar.

All products can be combined with one another.

* = **BILAF**lor® 1000 auf Anfrage / on request

PRODUKT-HIGHLIGHTS | PRODUCT HIGHLIGHTS

Das hochwertige 2-Schicht Parkett **BILAF**lor® vereint die Vorteile eines Klebeparketts mit jenen eines Fertigparketts und verfügt über eine Trägerschicht aus Fichten-Riften, während Sperrholz-Einleimer an den Stirnseiten für eine stabile Verbindungsstruktur sorgen.

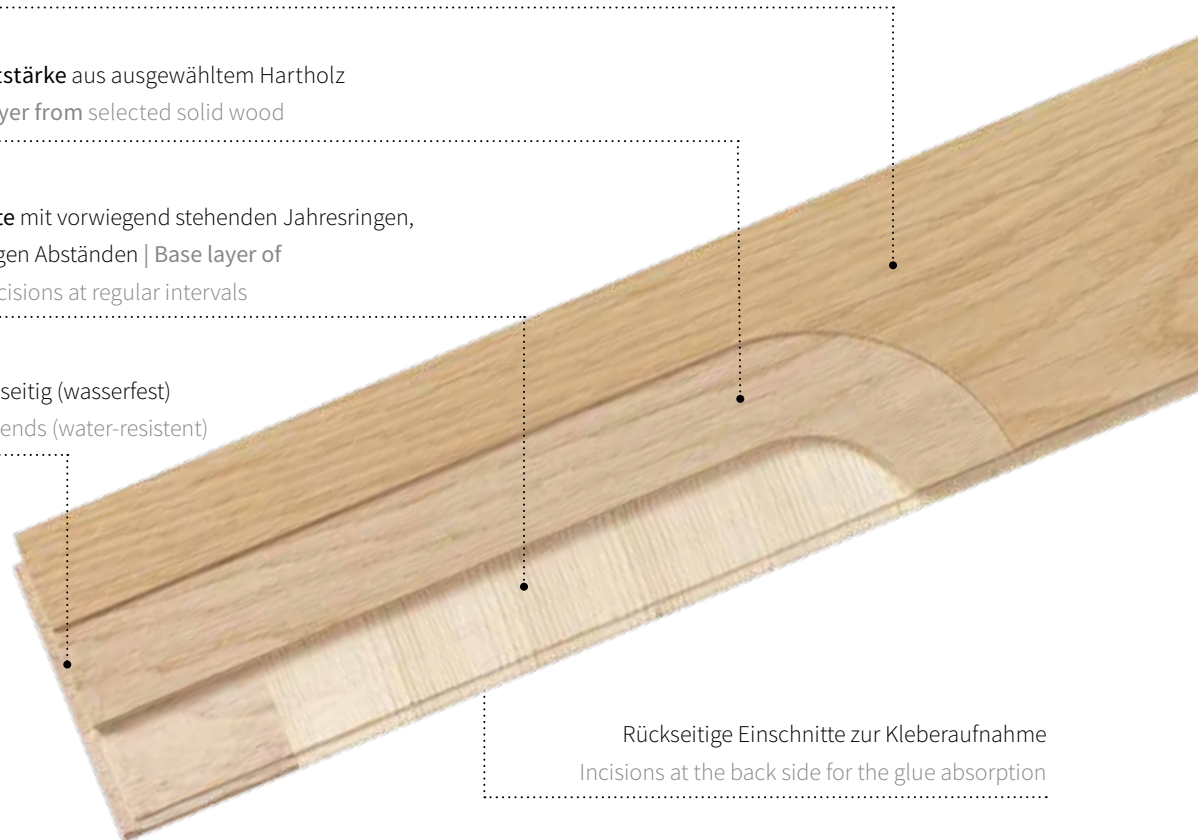
The high-quality 2-layer parquet **BILAF**lor® combines all advantages of glue-down parquet with those of engineered parquet. The bottom layer made of rift-grained spruce and plywood bands on the front edges ensure a stable connection construction.

Fertig veredelte Oberfläche | Surface finish SEDA oder or TENSEO

Ca. 3,6 mm Deckschichtstärke aus ausgewähltem Hartholz
Approx. 3.6 mm wear layer from selected solid wood

Trägermaterial aus Fichte mit vorwiegend stehenden Jahresringen, Einschnitte in regelmäßigen Abständen | Base layer of quarter-sawn spruce, incisions at regular intervals

Sperrholzeinleimer stirnseitig (wasserfest)
Plywood inserts at both ends (water-resistant)



Rückseitige Einschnitte zur Kleberaufnahme
Incisions at the back side for the glue absorption

- + **Vollflächige Verklebung**
Glue down installation
- + **Hochwertige Verlegung** durch Verkleben auf Estrich und fußbodentauglichen Holzwerkstoffplatten
High-quality glue down installation on screed and on wooden composite subfloor
- + **Optimal für die Verlegung auf Fußbodenheizung**, Wärmedurchlasswiderstand: $R_T = 0,078 \text{ m}^2\text{K/W}$
Ideally suited for underfloor heating, thermal insulation resistance: $R_T = 0.078 \text{ m}^2\text{K/W}$
- + **Ausbleiben von Abrissfugen** durch Versiegelung der einzelnen Riemen
A finished surface refinement avoids pulling down joints

Alle „ca.“ - Angaben definieren sich als Toleranz von $\pm 10\%$. Values prefixed by „approx.“ signify a tolerance of $\pm 10\%$.



TIPOLOGIE DI PRODOTTI | TYPES DE PRODUIT

BILAflor® 500 | 1-listello | Monolame

Dimensioni
Dimensions 11 x 70 x 500 mm

Posa
Pose Mediante incollaggio a superficie intera
Collage en plein

Confezioni
Emballage Pacco da 48 listoni pari a 1,680 m², pallet da 49 pacchi pari a 82,320 m²
48 lames/colis = 1,680 m², 49 colis/palette = 82,320 m²

Adatto per riscaldamento a pavimento R_T=0,078 m²K/W | Convient pour le chauffage au sol R_T=0,078 m²K/W



BILAflor® 1000 | 1-listello | Monolame

Dimensioni
Dimensions 11 x 90 x 1000 mm

Posa
Pose Mediante incollaggio a superficie intera
Collage en plein

Confezioni
Emballage Pacco da 24 listoni pari a 2,160 m², pallet da 42 pacchi pari a 90,720 m²
24 lames/colis = 2,160 m², 42 colis/palette = 90,720 m²

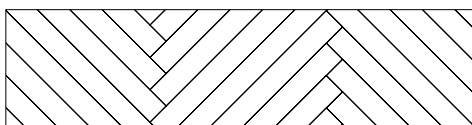
Adatto per riscaldamento a pavimento R_T=0,078 m²K/W | Convient pour le chauffage au sol R_T=0,078 m²K/W



SCHEMI DI POSA | SCHÉMA DE POSE

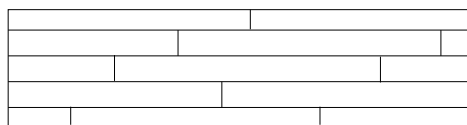
Spina di pesce* | À bâtons rompus*

BILAflor® 500 / 1000



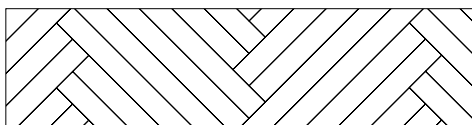
Schema irregolare | Courroies naturelles

Per tutti i prod. **BILAflor®**. | Pour tous les produits **BILAflor®**.



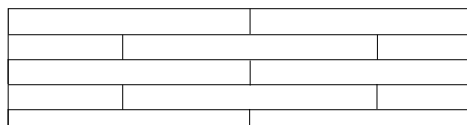
Doppia spina di pesce* | Parquet à doubles bâtons rompus*

BILAflor® 500 / 1000



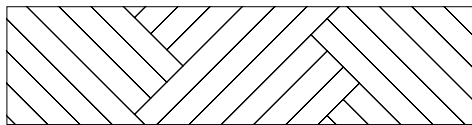
Cassero regolare | Pose à l'anglaise

Per tutti i prod. **BILAflor®**. | Pour tous les produits **BILAflor®**.



Tripla spina di pesce* | Triple tresse*

BILAflor® 500 / 1000



È possibile combinare liberamente tutti i prodotti.
Tous les produits peuvent être combinés ensemble.

* = **BILAflor® 1000** su richiesta / sur demande

HIGHLIGHTS PRODOTTI | PRINCIPAUX AVANTAGES DU PRODUIT

Il pregiato parquet a 2 strati **BILAF**lor® riunisce i vantaggi di un parquet incollato e di un parquet prefinito e dispone di uno strato portante in abete rigatino, mentre gli inserti in compensato incollati sul taglio di testa assicurano una robusta struttura di raccordo.

Le parquet **BILAF**lor® à 2 couches de haute qualité combine les avantages d'un parquet collé avec ceux d'un parquet fini et comporte une couche porteuse en 'rifts' d'épicéa, tandis que des colles de contreplaqué sur les faces avant garantissent une structure de liaison solide.

Superficie a vista prefinita pronta all'uso | Surface finition SEDA o ou TENSEO

Strato superiore realizzato in massello selezionato, spessore 3,6 mm circa

Couche d'usure: env. 3,6 mm

Supporto in legno di abete rosso, con gli anelli di accrescimento disposti in verticale e con intagli a distanza regolare | Matériau porteur en épicéa avec cernes annuels principalement debout, incisions à intervalles réguliers

Nelle testate rinforzo incassato in compensato (resistente all'acqua)

Contreplaqué collé sur le côté frontal (résistantes à l'eau)

Tagli sul retro per trattenere la colla
Découpes au dos pour retenir la colle

- + **Posa di qualità** con incollaggio su massetto e pannelli in fibre di legno per pavimento
Pose de haute qualité en collant sur une chape ou un plancher en bois adaptées.
- + **Mediante incollaggio a superficie intera**
Collage en plein
- + **Ideale per riscaldamento a pavimento**, resistenza alla conduzione del calore $RT=0,078 \text{ m}^2\text{K/W}$
Optimal pour la pose sur une chape avec chauffage au sol: $RT = 0,078 \text{ m}^2\text{K/W}$
- + Assenza di fessurazioni grazie alla sigillatura dei singoli listelli
Absence de joints de rupture grâce au scellement des lanières individuelles

Tutte le indicazioni indicate come "circa" si intendono con tolleranza di $\pm 10\%$.

Toutes les spécifications „approximatives“ sont définies comme une tolérance de $\pm 10\%$.



BILAflor® 500 EICHE NATUR | OAK | ROVERE | CHÊNE | NATURA



Verlegemuster FISCHGRÄT | Installation pattern HERRINGBONE | Schema di installazione SPINA DI PESCE | Schéma de pose À BÂTONS ROMPUS

BILAflor[®] 500

BILAflor® | 500

Abmessung | Dimensions | Dimensioni | Dimensions

11 x 70 x 500 mm | 0.43 in x 2.73 in x 1.64 ft

			
EICHE NATUR OAK ROVERE CHÊNE NATURA	SEDA	TENSEO CLASSICO	TENSEO X-MATT
geschliffen sanded levigato poncé	22046	09192	16639
EICHE NATUR OAK ROVERE CHÊNE BIANCA	SEDA	TENSEO CLASSICO	TENSEO X-MATT
geschliffen sanded levigato poncé	22957	24730	26493
EICHE NATUR OAK ROVERE CHÊNE PERLA	SEDA	TENSEO CLASSICO	TENSEO X-MATT
geschliffen sanded levigato poncé	22905	-	-
EICHE NATUR OAK ROVERE CHÊNE NEBLA	SEDA	TENSEO CLASSICO	TENSEO X-MATT
geschliffen sanded levigato poncé	34636	-	-
EICHE SELECT OAK ROVERE CHÊNE NATURA	SEDA	TENSEO CLASSICO	TENSEO X-MATT
geschliffen sanded levigato poncé	-	23057	22862

EICHE SELECT NATURA OAK | ROVERE | CHÊNE

BILAflor® 500

1-Stab | 1-strip | 1-listello | monolame

EICHE NATUR NATURA

OAK | ROVERE | CHÊNE

BILAflor® 500

1-Stab | 1-strip | 1-listello | monolame



FISCHGRÄT | HERRINGBONE
SPINA DI PESCE | À BÂTONS ROMPUS

FARBEN | COLOURS | COLORI | COULEURS

BIANCA

PERLA

NEBLA

BILAflor® | 500

Abmessung | Dimensions | Dimensioni | Dimensions

11 x 70 x 500 mm | 0.43 in x 2.73 in x 1.64 ft

			
EICHE CLASSIC OAK ROVERE CHÊNE NATURA	SEDA	TENSEO CLASSICO	TENSEO X-MATT
geschliffen sanded levigato poncé	23025	22946	22865
EICHE CLASSIC OAK ROVERE CHÊNE BIANCA	SEDA	TENSEO CLASSICO	TENSEO X-MATT
geschliffen sanded levigato poncé	23410	-	28106
EICHE CLASSIC OAK ROVERE CHÊNE PERLA	SEDA	TENSEO CLASSICO	TENSEO X-MATT
geschliffen sanded levigato poncé	22960	-	28108

EICHE CLASSIC NATURA

OAK | ROVERE | CHÊNE

BILAflor® 500

1-Stab | 1-strip | 1-listello | monolame

FARBEN | COLOURS | COLORI | COULEURS

BIANCA

PERLA

BILAflor® | 500

Abmessung | Dimensions | Dimensioni | Dimensions

11 x 70 x 500 mm | 0.43 in x 2.73 in x 1.64 ft

EICHE ASTIG | OAK KNOTTY | ROVERE NODATO | CHÊNE NOUEUX NATURA

geschliffen | sanded | levigato | poncé



SEDA

22927



TENSEO
CLASSICO

25863



TENSEO
X-MATT

27790



BILAflor® 500 EICHE ASTIG | OAK KNOTTY | ROVERE NODATO | CHÊNE NOUEUX | NATURA

Verlegemuster FISCHGRÄT | Installation pattern HERRINGBONE

Schema di installazione SPINA DI PESCE | Schéma de pose À BÂTONS ROMPUS



EICHE ASTIG NATURA
OAK KNOTTY | ROVERE NODATO | CHÊNE
NOUEUX

BILAflor® 500

1-Stab | 1-strip | 1-listello | monolame

BILAflor® | 500

Abmessung | Dimensions | Dimensioni | Dimensions

11 x 70 x 500 mm | 0.43 in x 2.73 in x 1.64 ft

EICHE COUNTRY | OAK | ROVERE | CHÊNE NATURA

geschliffen | sanded | levigato | poncé



SEDA

23484



TENSEO
CLASSICO

23491



TENSEO
X-MATT

25062

EICHE COUNTRY | OAK | ROVERE | CHÊNE BIANCA

geschliffen | sanded | levigato | poncé

SEDA

-

TENSEO
CLASSICO

-

TENSEO
X-MATT

28096



BILAflor® 500 EICHE COUNTRY | OAK | ROVERE | CHÊNE | NATURA
Verlegemuster **FISCHGRÄT** | Installation pattern **HERRINGBONE**
Schema di installazione **SPINA DI PESCE** | Schéma de pose **À BÂTONS ROMPUS**

EICHE COUNTRY NATURA

OAK | ROVERE | CHÊNE

BILAflor® 500

1-Stab | 1-strip | 1-listello | monolame



FISCHGRÄT | HERRINGBONE
SPINA DI PESCE | À BÂTONS ROMPUS

FARBEN | COLOURS | COLORI | COULEURS

BIANCA

BILAflor® | 500

Abmessung | Dimensions | Dimensioni | Dimensions

11 x 70 x 500 mm | 0.43 in x 2.73 in x 1.64 ft

NUSS AMI. NATUR | BLACK WALNUT | NOCE AMI. | NOYER D'AMÉRIQUE NATURA

geschliffen | sanded | levigato | poncé



SEDA

23868



TENSEO
CLASSICO

23646



TENSEO
X-MATT

-



NUSS AMI. NATUR NATURA
BLACK WALNUT | NOCE AMI. | NOYER D'AMÉRIQUE

BILAFloor® 500

1-Stab | 1-strip | 1-listello | monolame

BILAflor® | 500

Abmessung | Dimensions | Dimensioni | Dimensions

11 x 70 x 500 mm | 0.43 in x 2.73 in x 1.64 ft

NUSS AMI. STRUKTUR | BLACK WALNUT | NOCE AMI. | NOYER D'AMÉRIQUE NATURA

geschliffen | sanded | levigato | poncé



SEDA

23562



TENSEO
CLASSICO

-



TENSEO
X-MATT


-



BILAflor® 500 NUSS AMI. STRUKTUR | BLACK WALNUT | NOCE AMI. | NOYER D'AMÉRIQUE | NATURA

Verlegemuster FISCHGRÄT | Installation pattern HERRINGBONE

Schema di installazione SPINA DI PESCE | Schéma de pose À BÂTONS ROMPUS



NUSS AMI. STRUKTUR NATURA
BLACK WALNUT | NOCE AMI. | NOYER D'AMÉRIQUE

BILAflor® 500

1-Stab | 1-strip | 1-listello | monolame

BILAFloor® | 500

Abmessung | Dimensions | Dimensioni | Dimensions

11 x 70 x 500 mm | 0.43 in x 2.73 in x 1.64 ft

EICHE KERNG. MEDIUM NATUR | OAK SMOKED | ROVERE AFFUMICATO | CHÊNE FUMÉ NATURA

geschliffen | sanded | levigato | poncé



SEDA

23053




TENSEO
CLASSICO

-



TENSEO
X-MATT

-



BILAFloor® 500 EICHE KERNG. MEDIUM NATUR | OAK SMOKED | ROVERE AFFUMICATO | CHÊNE FUMÉ | NATURA

Verlegemuster **FISCHGRÄT** | Installation pattern **HERRINGBONE**

Schema di installazione **SPINA DI PESCE** | Schéma de pose **À BÂTONS ROMPUS**



EICHE KERNG. MEDIUM NATUR NATURA
OAK SMOKED | ROVERE AFFUMICATO | CHÊNE FUMÉ

BILAflor® 500

1-Stab | 1-strip | 1-listello | monolame

BILAflor® | 500

Abmessung | Dimensions | Dimensioni | Dimensions

11 x 70 x 500 mm | 0.43 in x 2.73 in x 1.64 ft

EICHE KERNG. NATUR | OAK SMOKED | ROVERE AFFUMICATO | CHÊNE FUMÉ NATURA

geschliffen | sanded | levigato | poncé



SEDA

23467



TENSEO
CLASSICO

-



TENSEO
X-MATT

23318



BILAflor® 500 EICHE KERNG. | OAK SMOKED | ROVERE AFFUMICATO | CHÊNE FUMÉ | NATUR NATURA

Verlegemuster **FISCHGRÄT** | Installation pattern **HERRINGBONE**

Schema di installazione **SPINA DI PESCE** | Schéma de pose **À BÂTONS ROMPUS**



EICHE KERNG. NATUR NATURA
OAK SMOKED | ROVERE AFFUMICATO | CHÊNE FUMÉ

BILAflor® 500

1-Stab | 1-strip | 1-listello | 1-lame

BILAflor® | 500

Abmessung | Dimensions | Dimenzioni | Dimenzions

11 x 70 x 500 mm | 0.43 in x 2.73 in x 1.64 ft

AHORN CAN. NATUR | HARD MAPLE | ACERO CAN. | ÉRABLE DU CANADA NATURA

geschliffen | sanded | levigato | poncé



SEDA

23326




TENSEO
CLASSICO

23292



TENSEO
X-MATT

-



BILAflor® 500

AHORN CAN. NATUR | HARD MAPLE | ACERO CAN. | ÉRABLE DU CANADA | NATURA



AHORN CAN. NATUR NATURA
HARD MAPLE | ACERO CAN. | ÉRABLE DU CANADA

BILAflor® 500

1-Stab | 1-strip | 1-listello | monolame

BILAflor® | 500

Abmessung | Dimensions | Dimensioni | Dimensions

11 x 70 x 500 mm | 0.43 in x 2.73 in x 1.64 ft

ESCHE NATUR | ASH | FRASSINO | FRÊNE NATURA

geschliffen | sanded | levigato | poncé



SEDA

26022



TENSEO
CLASSICO

23706



TENSEO
X-MATT

-



BILAflor® 1000

ESCHE NATUR | ASH | FRASSINO | FRÊNE | NATURA



ESCHE NATUR NATURA
ASH | FRASSINO | FRÊNE

BILAflor® 500

1-Stab | 1-strip | 1-listello | monolame

BILAflor® | 500

Abmessung | Dimensions | Dimensioni | Dimensões

11 x 70 x 500 mm | 0.43 in x 2.73 in x 1.64 ft

BUCHE GED. NATUR | BEECH STEAMED | FAGGIO EVAP. | HÊTRE ÉTUVÉ NATURA

geschliffen | sanded | levigato | poncé



SEDA

23469



TENSEO
CLASSICO

22577



TENSEO
X-MATT

28114

BUCHE GEDÄMPFT NATUR NATURA BEECH STEAMED | FAGGIO EVAP. | HÊTRE ÉTUVÉ

BILAflor® 500




1-Stab | 1-strip | 1-listello | monolame


BILAflor[®] 1000

BILAflor® | 1000

Abmessung | Dimensions | Dimensioni | Dimensions

11 x 90 x 1000 mm | 0.43 in x 3.54 in x 3.28 ft

			
EICHE NATUR OAK ROVERE CHÊNE NATURA	SEDA	TENSEO CLASSICO	TENSEO X-MATT
geschliffen sanded levigato poncé	26244	-	34637
EICHE NATUR OAK ROVERE CHÊNE BIANCA	SEDA	TENSEO CLASSICO	TENSEO X-MATT
geschliffen sanded levigato poncé	33227	-	34639
EICHE NATUR OAK ROVERE CHÊNE PERLA	SEDA	TENSEO CLASSICO	TENSEO X-MATT
geschliffen sanded levigato poncé	27577	-	-



BILAflor® 1000 EICHE NATUR | OAK | ROVERE | CHÊNE | **BIANCA**
 Verlegemuster FISCHGRÄT | Installation pattern HERRINGBONE | Schema di installazione SPINA DI PESCE | Schéma de pose À BÂTONS ROMPUS

EICHE NATUR NATURA

OAK | ROVERE | CHÊNE

BILAflor® 1000

1-Stab | 1-strip | 1-listello | monolame

FARBEN | COLOURS | COLORI | COULEURS

BIANCA

PERLA

BILAflor® | 1000

Abmessung | Dimensions | Dimensioni | Dimensions

11 x 90 x 1000 mm | 0.43 in x 3.54 in x 3.28 ft

EICHE ASTIG | OAK KNOTTY | ROVERE NODATO | CHÊNE NOUEUX NATURA

geschliffen | sanded | levigato | poncé



SEDA

34640



TENSEO
CLASSICO

-



TENSEO
X-MATT

39963

EICHE ASTIG | OAK KNOTTY | ROVERE NODATO | CHÊNE NOUEUX PERLA

geschliffen | sanded | levigato | poncé

SEDA


26192

TENSEO
CLASSICO

-

TENSEO
X-MATT

-



BILAflor® 1000 EICHE ASTIG | OAK KNOTTY | ROVERE NODATO | CHÊNE NOUEUX | PERLA

Verlegemuster FISCHGRÄT | Installation pattern HERRINGBONE | Schema di installazione SPINA DI PESCE | Schéma de pose À BÂTONS ROMPUS

EICHE ASTIG NATURA
OAK KNOTTY | ROVERE NODATO | CHÊNE NOUEUX

BILAflor® 1000

1-Stab | 1-strip | 1-listello | monolame

FARBEN | COLOURS | COLORI | COULEURS

PERLA

BILAflor® | 1000

Abmessung | Dimensions | Dimensioni | Dimensions

11 x 90 x 1000 mm | 0.43 in x 3.54 in x 3.28 ft

EICHE RUSTIKAL | OAK | ROVERE | CHÊNE NATURA

geschliffen | sanded | levigato | poncé



SEDA

10791



TENSEO
CLASSICO

-



TENSEO
X-MATT

41808



EICHE RUSTIKAL NATURA
OAK | ROVERE | CHÊNE

BILAflor® 1000

1-Stab | 1-strip | 1-listello | monolame



PFLEGE UND ZUBEHÖR

CARE AND ACCESSORIES

PULIZIA + ACCESSORI

ENTRETIEN + ACCESSOIRES



PFLEGE & REINIGUNG CARE & MAINTENANCE.

DAS GOLD DES WALDES THE GOLD OF THE FOREST

Unser Herz schlägt für Parkett, das „Gold des Waldes“, wie wir es nennen. Daher sind wir stets bemüht innovative Produkte mit größter Sorgfalt zu produzieren, um Ihnen über viele Jahrzehnte hinweg erstklassige Qualitätsprodukte bieten zu können.

Nicht minder wichtig ist uns jedoch auch, wie es mit unserem „Gold“ weitergeht, wenn dieses vom Wald weiter zu uns und schlussendlich in Ihrem Zuhause zu Boden gebracht wird.

Aus diesem Grund haben wir uns selbstverständlich auch intensiv mit der optimalen Reinigung und Pflege Ihres Parkettbodens befasst, sollte dieser eines Tages stärker gefordert werden und dadurch eine Extraportion Pflege benötigen. So können all die positiven Eigenschaften Ihres Lieblingsparketts über viele Jahre erhalten bleiben.

Our hearts beat for parquet - „the gold of the forest“ - as we like to call it. This is why we constantly endeavor to create innovative products with the greatest care in order to be able to offer you first-class quality products that will give you pleasure over many decades.

To us at least of equal importance is, what's happening with our „gold“ once it left our factory and is finally brought to your homes.

For that reason we were also intensively engaged in developing the perfect care and maintenance for your parquet floor once it requires an extra portion of care.



AUSDAUERNDER FLO_R. | DURABLE FLO_R.

Zum Erhalt einer schönen Optik und zum Schutz der Holzoberfläche sind mechanische Beschädigungen nach Möglichkeit zu vermeiden. Es empfiehlt sich das Auslegen von Fußmatten im Eingangsbereich. Sand und Schmutzteile sofort mit einem Besen entfernen. Versehen Sie Ihre beweglichen Möbel mit Parkett-Filzgleitern und verwenden Sie für Parkett geeignete Stuhlrollen für Bürossessel. Lassen Sie keine nassen Gegenstände auf dem Parkettboden liegen. Um das Reinigungsergebnis gut beurteilen zu können, sind Reinigungsversuche an stark verschmutzten Flächen an unauffälligen Stellen zu testen. Verwenden Sie keine stark alkalischen Reiniger oder Säuren, diese können das Holz irreversibel verfärben.

To preserve the beautiful look of your parquet floor and protect it's surface please avoid mechanical damages wherever possible. To avoid scratches and serious damages it is recommended to place mats in the entrance area and remove sand and grit with a broom immediately. Equip your movable furniture with felt gliders and use special rolls for wooden floors on office chairs. Do not leave any wet items on your parquet floor. To assess results properly, try out care and/or cleaning procedures in an inconspicuous place before applying the product.

PULIZIA E MANUTENZIONE. ENTRETIEN ET NETTOYAGE.



ORO DEL BOSCO L'OR DE LA FORÊT

I parquet sono la nostra passione, tanto che li abbiamo battezzati “oro del bosco”. Sono la dimostrazione dell’impegno e della cura che dedichiamo costantemente, ormai da decenni, alla realizzazione di prodotti ineccepibili dal punto di vista qualitativo.

Altrettanto importante, riteniamo l’intera filiera del nostro “oro”, da quando lascia il bosco, a quando giunge a noi e, infine, prosegue verso le vostre case, trasformato in pavimento. Per questo motivo, ci siamo occupati a fondo anche dell’ottimale pulizia e manutenzione del vostro parquet, qualora questo dovesse, un giorno, avere esigenze maggiori e richiedere attenzioni particolari.

Così le pregiate qualità del vostro parquet preferito possono rimanere inalterate per moltissimi anni.

Nos cœurs battu pour le parquet, „l’or de la forêt“, comme nous l’appelons. Par conséquent, nous nous efforçons toujours de fabriquer avec le plus grand soin des produits innovants afin de pouvoir vous proposer des articles de première qualité pour plusieurs décennies.

Néanmoins, il n’est pas moins important pour nous de savoir comment notre „or“ perdurera quand il sera ramené de la forêt vers nous et finalement chez vous.

Pour cette raison, nous avons bien entendu aussi travaillé de manière intensive sur le nettoyage et l’entretien optimale de votre parquet si un jour il devait être sollicité davantage et nécessiter ainsi une dose supplémentaire d’entretien. Ainsi, toutes les qualités positives de votre parquet préféré peuvent être conservées pendant de nombreuses années.



**CONSIGLI
CONSEIL**

FLO_R MANTENIMENTO. | FLO_R POUR L'ENDURANCE.


Per mantenere un bell’aspetto e proteggere la superficie del legno, bisogna cercare di evitare il più possibile danni meccanici. Si consiglia di disporre un tappetino vicino all’ingresso e rimuovere subito con una scopa eventuale sporco o sabbia. Posiziona dei feltrini sotto ai mobili e, se ne hai, utilizza delle sedie da ufficio con ruote adatte al parquet. Non lasciare oggetti bagnati sul pavimento. Prima di utilizzare un prodotto nuovo, ricordati di effettuare un test di prova in un angolo nascosto del parquet. Non usare detergenti alcalini forti o acidi, possono scolorire irreversibilmente il legno.


Afin de conserver une belle apparence et de protéger la surface du bois, il convient d’éviter autant que possible les dommages mécaniques. Il est recommandé de disposer des tapis de sol dans la zone de l’entrée. Enlevez immédiatement le sable et les particules de saleté avec un balai. Munissez vos meubles mobiles de patins en feutre de parquet et utilisez des roulettes de siège pour les fauteuils de bureau adaptées au parquet. Ne laissez pas d’objets mouillés sur le parquet. Afin de pouvoir bien évaluer le résultat du nettoyage, vous devez effectuer des tests de nettoyage sur des surfaces très encrassées et dans des endroits peu visibles. N’utilisez pas de nettoyeurs alcalins forts ni d’acides: ils peuvent décolorer le bois de manière irréversible.


TENSEO




BONA SPRAY MOP

 Mit dem Bona Spray Mop werden die Reinigung und die Pflege Ihres Parkettbodens ein Kinderspiel. Nicht nur ist der Spray Mop ergonomisch gestaltet und leicht zu verwenden, sondern er kann auch schnell zusammengebaut und mit der speziell entwickelten Reinigerkartusche leicht nachgefüllt werden. Einfach aufsprühen und wischen! Ein Nachwischen ist nicht nötig.

 The Bona Spray Mop enables you to clean and maintain your wooden floor in a sweep. Ergonomic and simple to use, the Spray Mop is quick to assemble and refill with the specially developed Bona floor cleaner cartridge. Forget filling up a bucket and adding concentrate - just spray and clean! No polishing required.

 Bona Spray Mop rende la pulizia e la manutenzione del tuo parquet un gioco da ragazzi. Lo Spray Mop non è solo progettato ergonomicamente e facile da usare, ma può anche essere rapidamente assemblato e ricaricato con l'apposita cartuccia detergente. Basta spruzzare e pulire! Non è necessario passare due volte.

 Le balai vaporisateur Bona fait du nettoyage et de l'entretien de votre parquet un jeu d'enfant. Le Spray Mop est non seulement conçu de façon ergonomique et facile à utiliser, mais il peut également être assemblé et rempli facilement avec la cartouche de nettoyage spécialement conçue. Il suffit de vaporiser et d'essuyer! Inutile de rincer.

Grundsätzlich wird trocken mit einem Staubsauger oder Weichhaarbesen gereinigt.

It is usually sufficient to clean your floor using a vacuum cleaner or a soft broom.

Di base si consiglia la pulizia a secco con aspirapolvere o scopa

Fondamentalement, on effectue un nettoyage à sec avec un aspirateur ou un balai à poils doux.



SEDA



CARE BOY



Mit dem Careboy von Scheucher erleben Sie eine neue und komfortable Art der effizienten und innovativen Reinigung und Pflege Ihrer geölt/gewachsenen Parkettböden. Es handelt sich hierbei um eine multifunktionale, kabellose Polier- und Reinigungsmaschine für den routinemäßigen Gebrauch in Verwendung mit unseren abgestimmten Reinigungs- und Pflegeprodukten Parkett Care und Parkett Cleaner.



With the Careboy from Scheucher you will experience a new and comfortable way of efficient and innovative cleaning and care of your oiled / waxed parquet floors. It is a multifunctional, cordless waxer and cleaner for the routine use together with our compatible products Parquet Care and Parquet Cleaner.



Con Careboy di Scheucher sperimenta un nuovo modo di prenderti cura in maniera efficiente e confortevole del tuo parquet oliato/cerato. Si tratta di una macchina wireless multifunzione per la lucidatura e la pulizia ordinaria del pavimento, da utilizzare con i nostri prodotti appositi Parquet Care e Parkett Cleaner.



Avec le Careboy de Scheucher, vous découvrirez un nouveau moyen de nettoyage et d'entretien commode, innovant et efficace pour vos parquets huilés/cirés. Il s'agit d'une machine de polissage et de nettoyage multifonctionnelle sans fil à utiliser de manière routinière avec nos produits de nettoyage et d'entretien coordonnés Parkett Care et Parkett Cleaner.

- + Einfache und innovative Reinigung & Pflege | Easy and innovative cleaning & care
Pulizia e cura semplici e innovative | Nettoyage et entretien simples et innovants
- + Kabelloser Akkubetrieb | Cordless battery mode
Funzionamento della batteria senza cavo | Fonctionnement sur batterie sans fil
- + Doppelantrieb | Dual drive | Doppia unità | Double propulseurs
- + Speziell gestaltete Düse und Sprühung auf Knopfdruck
Specially designed nozzle, spraying at the touch of a button
Ugello e spray controllati con un pulsante
Buse et spray spécialement conçus pour une simple pression sur un bouton
- + Kontrollierte Sprühmenge | Controlled spraying quantity
Getto controllato | Quantité de pulvérisation contrôlée
- + Schutz vor übermäßiger Nässe Ihres Parkettbodens | Protects your floor from over-wet | Protegge il pavimento da una quantità eccessiva d'acqua
Protection contre l'humidité excessive de votre parquet
- + Minimaler Wasserbedarf | Minimum water consumption
Minimo impiego d'acqua | Besoin minimum en eau
- + Bis zu 360° schwenkbares Gelenk | Pivoting joint up to 360°
Giunto snodato fino a 360° | Joint pivotant jusqu'à 360°
- + Eingebaute LED Beleuchtung für dunkle Bereiche | Built-in LED lighting for dark areas | Con luci LED incorporate, illuminano angoli e aree scure
Éclairage DEL intégré pour les zones sombres
- + Geräuscharm | Low-noise | Silenzioso | Silencieux





STAIR BOX.

TRITTSTUFEN

Das Profi-System für eine höhere Wertschöpfung. Treppen einfach digital ausmessen. Ohne Schablonen. Einfache Datenübermittlung direkt von der Baustelle.

STAIR TREADS

The professional system for a greater added value. Measure stairs simply digitally. Without stencils. Simple data transfer from job site directly to Scheucher.

Bei der **STAIR**box handelt es sich um ein System, das es ganz einfach ermöglicht, Stiegen und Treppenaufgänge digital auszumessen und auch die mit dem Boden in Einklang stehenden, montagefertigen Parkettelemente gleich direkt über Scheucher zu beziehen.

STAIRbox is a system, that simply enables the digital measurement of stairs and staircases as well as – in addition – the direct purchase of parquet elements ready for assembly from Scheucher.

TRITTSTUFEN STAIR-TREADS

ALLE HOLZARTEN | ALL WOOD TYPES

Trittstufen aller Art – egal, welche Grundform oder Beschaffenheit – im selben Look wie der Parkett werden mit **STAIR**box im Handumdrehen bequem möglich.

STAIRbox makes it possible to create all types of stair treads quickly and easily – irrespective of the basic form or configuration – with the same appearance as the parquet.

STIRNBRETT FASCIA BOARDS

ALLE HOLZARTEN | ALL WOOD TYPES

FEINPUTZ WEISS | WHITE FINISHING COAT

MDF WEISS DECKEND | WHITE-PAINTED MDF

Auch Stirnbretter, die dem verlegten Parkett aufs Haar gleichen und sich harmonisch ins Gesamtbild einfügen, stellen durch die **STAIR**box kein Problem mehr dar.

What is more, fascia boards that are identical to the installed parquet and blend harmoniously into the overall view are no longer a problem, thanks to **STAIR**box.



PEDATA

Il sistema professionale con un enorme valore aggiunto. Misura facilmente le scale in modo digitale. Senza modelli. Semplice trasmissione dei dati direttamente dal cantiere.

ESCALIERS

Le système professionnel pour une plus forte valeur ajoutée. Mesurer simplement les escaliers numériquement. Sans modèles. Transmission simple des données directement depuis le chantier.

STAIR BOX.



STAIRbox è un sistema che semplifica la misurazione digitale delle scale e permette di ricevere direttamente da Scheucher degli elementi finiti e pronti per essere montati.

La **STAIR**box est un système qui facilite la mesure numérique des escaliers et des cages d'escaliers et qui permet de commander les éléments de parquet prêts à être installés et compatibles avec le sol directement parmi Scheucher.

PREDATA MARCHES D'ESCALIER

TUTTE LE ESSENZE | TOUTES VARIETES DE BOIS

Grandini di qualsiasi tipo, indipendentemente dalla forma o dalla conformazione, nello stesso aspetto del parquet, sono possibili facilmente con **STAIR**box in un batter d'occhio.

Marches de toute nature - quels que soient leur forme de base ou leur état - dans le même aspect que le parquet : avec **STAIR**box, c'est commodément possible en un rien de temps.

FRONTALINI CONTRE-MARCHES

TUTTE LE ESSENZE | INTONACO BIANCO

MDF BIANCO COPRENTE

TOUTES VARIETES DE BOIS | ENDUIT FIN BLANC

MDF LAQUE BLANC OPAQUE

Perfino i pannelli frontali, che devono essere perfettamente uguali al parquet posato e armoniosamente in linea con l'ambiente circostante, per Stairbox non rappresentano alcun problema.

Même les contre-marches qui ressemblent comme deux gouttes d'eau au parquet posé et s'intègrent harmonieusement avec l'ensemble, ne posent plus de problèmes avec la **STAIR**box.

SPORTS FLO_R.



EASYFIT



- + Nur drei verschiedene Elemente ermöglichen eine extrem schnelle und einfache Installation
Only 3 different elements guarantee a fast and easy installation
Solo 3 diversi elementi danno la possibilità di un montaggio semplice e veloce
Seuls trois éléments différents permettent une installation extrêmement rapide et facile
- + Ausgezeichnete Resultate bei der Prüfung durch das Österr. Institut für Sporttechnologie:
EN 14904 : 2006 und DIN V 18032-2, eine Norm mit einer der höchsten Anforderungen Europas
Excellent results at the tests of the Austrian Institute for Sports Technologies:
EN 14904 : 2006 and DIN 18032-2, a standard with one of the highest requirements in Europe
Eccezionali risultati ottenuti dai test condotti presso l'Istituto Austriaco per la Tecnologia dello Sport:
EN 14904 : 2006 e ÖISS ÖNORM B 2608 04/2006: una delle norme dai requisiti più restrittivi in Europa
Excellents résultats lors de l'examen par l'Institut Autrichien de technologie du sport:
EN 14904 : 2006 et DIN V 18032-2, une norme répondant à l'une des exigences les plus strictes en Europe
- + **WOODflor NOVOLOC® 5G 182 3-Stab** oder **BILAflor® 1200** mit 7-facher Versiegelung TENSEO Classico
WOODflor NOVOLOC® 5G 182 3-Strip or **2-Strip BILAflor® 1200** with 7-layer sealing TENSEO Classico
3-strati **WOODflor NOVOLOC® 182 3-Strip** o 2-strati **BILAflor® 1200** verniciatura TENSEO Classico a 7 strati
WOODflor NOVOLOC® 5G 182 à 3 lames ou **BILAflor R 1200** avec 7 couches de scellement TENSEO Classico
- + Vollflächige Konstruktion für sehr gute Schalleigenschaften | Construction for excellent sound behavior
Costruzione a superficie completa per caratteristiche acustiche ottimali
Construction intégrale pour de très bonnes propriétés sonores
- + Sehr niedrige Aufbauhöhe – ideal für nachträglichen Einbau | Very low construction height – ideal for retrofit installation
Altezza di posa molto bassa - ideale per posa successiva | Très faible hauteur de montage - idéal pour la pose a posteriori
- + Sehr gutes Rutschverhalten ohne zusätzliche Oberflächenbehandlung vor Ort
Very good sliding behavior without any additional surface treatment on-site
Sdrucchiolevolezza ottimale, senza ulteriore trattamento delle superfici posate
Très bonnes performances de glissement sans traitement de surface supplémentaire sur site
- + Unempfindlich, umweltfreundlich und pflegeleicht | Robust, environmentally friendly and easy to maintain
Inalterabile, Ecologico e di facile cura | Insensible, écologique et facile à nettoyer

OLYMPIC

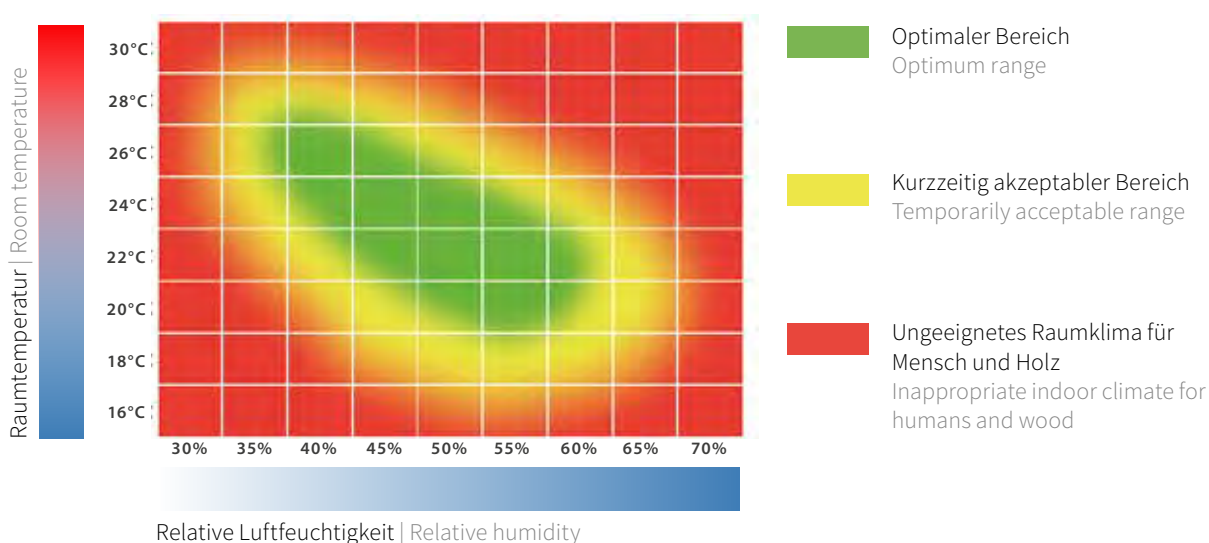
- + Schnelle und einfache Installation durch wenige verschiedene Elemente und einem hohen Grad der Vorfertigung im Werk
Fast and simple installation due to low number of different parts and a high degree of pre-fabrication
Facile e veloce installazione in cantiere, grazie all'uniformità degli elementi e a un alto grado di prefabbricazione
Installation rapide et facile avec peu d'éléments différents et un haut degré de préfabrication en usine
- + Ausgezeichnete Resultate bei der Prüfung durch das Österr. Institut für Sporttechnologie:
EN 14904 : 2006 und OISS ÖNORM B 2608 04/2006: eine Norm mit einer der höchsten Anforderungen Europas
Excellent results according to the Austrian Institute for Sports Technologies:
EN 14904 : 2006 and OISS ÖNORM B 2608 04/2006, a standard with one of the highest requirements in Europe
Eccezionali risultati ottenuti dai test condotti presso l'Istituto Austriaco per la Tecnologia dello Sport:
EN 14904 : 2006 e ÖISS ÖNORM B 2608 04/2006: una delle norme dai requisiti più stringenti in Europa
Excellents résultats lors de l'examen par l'Institut Autrichien de technologie du sport:
EN 14904 : 2006 et OISS ÖNORM B 2608 04/2006: une norme répondant à l'une des exigences les plus strictes en Europe
- + **BILAflor® 500 5.5** mit 5,5 mm Nutzschiicht und 7-facher Versiegelung TC
BILAflor® 500 5.5 with a 5.5 mm wear layer and 7-layer sealing TC
BILAflor® 500 5.5 con spessore utile di 5,5 mm e verniciatura Top a 7 strati
BILAflor® 500 5.5 avec couche d'usure de 5,5 mm et 7 couches de scellement TC
- + Unempfindlich, widerstandsfähig, umweltfreundlich & pflegeleicht
Robust, durable, environmentally friendly and easy to maintain
Inalterabile e resistente, Ecologico e di facile cura | Insensible, résistant, respectueux de l'environnement et facile d'entretien
- + Variable Aufbauhöhe | Variable construction height | Altezza di posa in opera variabile | Hauteur de montage variable
- + Sehr stabile Konstruktion durch geringe Auflagerabstände
Extremely solid construction due to very short distances between supports
Struttura molto stabile, grazie alle limitate distanze di appoggio
Construction très stable en raison des faibles distances des supports
- + Sehr gutes Rutschverhalten ohne zusätzliche Oberflächenbehandlung vor Ort
Very good sliding behavior without additional surface treatment on site
Sdrucchiolevolezza ottimale, senza ulteriore trattamento delle superfici posate
Très bonnes performances de glissement sans traitement de surface supplémentaire sur site



RAUM KLIMA. ROOM CLIMATE.

Das Behaglichkeitsdiagramm zeigt, bei welcher Kombination von relativer Luftfeuchte und Raumtemperatur sich die überwiegende Mehrheit der Menschen in Innenräumen wohlfühlt.

This „feel comfortable“ chart for indoor room climate demonstrates the combination of relative humidity and room temperature where the overwhelming majority feels comfortable in indoor rooms.



EN 15251:2012 „Eingangsparameter für das Raumklima“ empfiehlt für ein gesundes Raumklima eine jahreszeitlich bedingte relative Luftfeuchte von ca. 30 % bis ca. 65 %. In diesem Bereich zeigen sich die natürlichen holztypischen Erscheinungen wie Fugen, Risse oder Schüsselungen in mäßiger Ausprägung. Bei längerfristigen Abweichungen kann es zu gesundheitlichen Beeinträchtigungen und in Bezug auf Holzfußböden/Parkett zu übermäßigen Veränderungen von deren Erscheinungsbildern, wie zum Beispiel größeren Verformungen, Fugen- oder Rissbildungen, kommen. Holz als natürlicher Werkstoff reagiert auf Änderungen der relativen Luftfeuchte stärker als auf Temperaturänderungen.

Der Schlüssel zum Erfolg liegt in der Einhaltung der richtigen Luftfeuchtigkeit!

Das bedingt neben einer regelmäßigen Reinigung und Pflege zumeist eine leistungsgerechte Luftbefeuchtung in der Heizperiode. Hierzu werden Kaltverdunster mit integrierter Entkeimung empfohlen. Der Einbau einer Fidbox registriert über Jahre das Raumklima unter und im Parkettboden und kann bequem per Handy-App ausgelesen werden. So haben Sie jahrzehntelange Freude an Ihrem hochwertigen Parkettboden aus dem Hause Scheucher.

EN 15251:2012 „Input parameters for indoor climate“ recommends a seasonally caused relative humidity of approx. 30 % to 65 % for a healthy room climate. In this range, natural characteristics of wood like gaps, minor cracks or warpage of your parquet floor may occur in a moderate degree. In case of long-term deviations, health impairments or excessive changes in the appearance of your hardwood floor, like big deformations, big gaps and cracks may occur. Wood as a natural material reacts more sensitively to changes of the relative humidity than to changes of temperature.

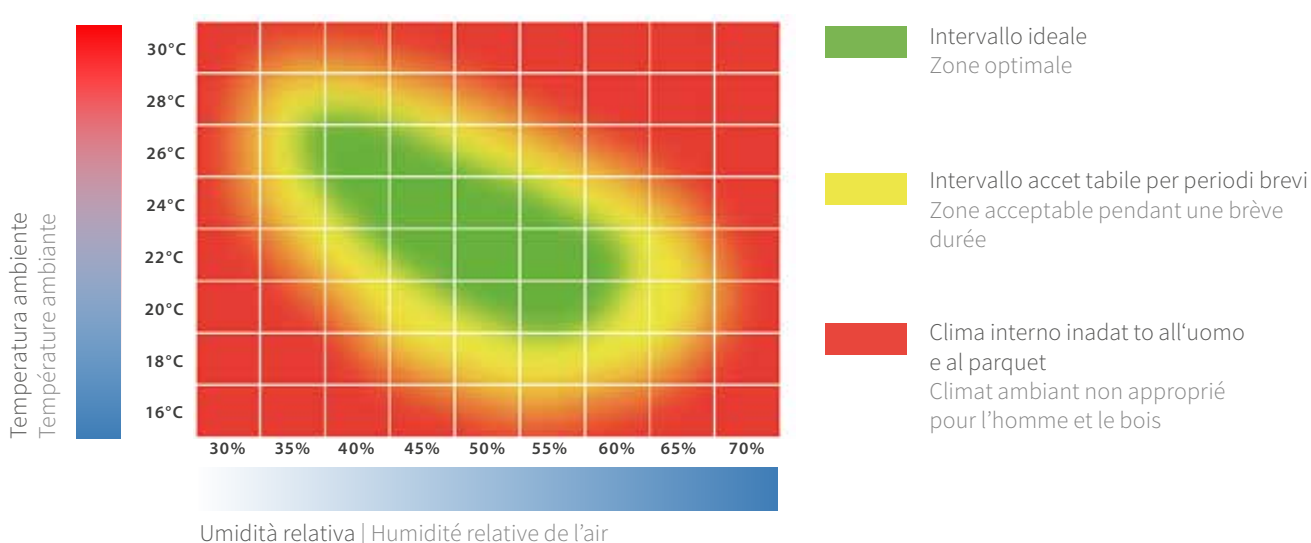
Therefore the key to success lies in the observance of an optimum relative humidity of your indoor air!

This generally requires periodic cleaning and maintenance of your parquet floor as well as an appropriate air humidification in the heating season. We therefore recommend cold humidifiers with an integrated sterilization system. The installation of Fidbox records your climate above and under your parquet floor over many years and can be conveniently monitored by mobile app. Paying attention to these important factors will guarantee pleasure over decades with your high-quality parquet floor from Scheucher.

CLIMA CONFORTEVOLE. CLIMAT DE BIEN-ÊTRE.

Il grafico del comfort mostra la combinazione di umidità relativa e temperatura ambiente nella quale la maggioranza delle persone si sente a proprio agio in ambienti chiusi.

Le graphique de confort montre la combinaison d'humidité relative et de température ambiante qui met la grande majorité des gens à l'aise à l'intérieur.



Per avere un clima interno salubre, la norma EN 15251:2012 „Parametri di input relativi all'ambiente interno“ consiglia un'umidità relativa dell'aria compresa tra ca. il 30% e ca. il 65%, a seconda della stagione. In questo intervallo si manifestano in misura notevole tutti i fenomeni tipici del legno quali fughe, fessurazioni o imbarcamenti. In caso di prolungata divergenza da tali valori possono insorgere problemi di salute e, per quel che riguarda i parquet, eccessivi cambiamenti estetici, come ad es. notevoli deformazioni, formazione di fughe o fessurazioni. Essendo un materiale naturale, il legno reagisce maggiormente alle variazioni dell'umidità relativa che della temperatura.

Portare il riscaldamento a pavimento a temperature eccessive rappresenta un problema in primo luogo per la correlata riduzione dell'umidità relativa e per la conseguente eccessiva asciugatura del legno. La chiave del successo sta nel mantenimento dell'umidità dell'aria tra il 30% e il 65%, cosa che richiede in genere una giusta umidificazione nel periodo in cui l'impianto di riscaldamento è in funzione. Mantenere il giusto livello di umidità dell'aria vi permetterà, dunque, di godervi nei decenni il vostro prezioso parquet Scheucher.

La norme EN 15251: 2012 „Paramètres d'entrée pour le climat intérieur“ recommande une humidité relative relative saisonnière d'environ 30 % à environ 65 % pour un climat ambiant sain. Dans cette plage, les phénomènes naturels du bois tels que joints, fissures ou intersections atteignent un degré modéré. En cas de divergences à long terme, il peut en résulter des effets néfastes sur la santé et, en ce qui concerne les parquets/parquets en bois, des modifications excessives de leur apparence, telles que des déformations majeures, des fissures, peuvent se produire. Le bois en tant que matériau naturel réagit plus fortement aux changements d'humidité relative qu'aux changements de température.

La clé du succès réside dans le maintien de la bonne humidité! En plus du nettoyage et des entretiens réguliers, cela nécessite généralement une humidification de l'air pendant la saison de chauffage. A cet effet, des évaporateurs froids avec stérilisation intégrée sont recommandés. L'installation d'une Fidbox enregistre, au fil des années, le climat intérieur sous et dans le parquet et peut être facilement lue via une application pour téléphone mobile. Vous profitez ainsi de décennies de plaisir avec votre parquet de haute qualité de Scheucher.



SCHEUCHER®

Scheucher Holzindustrie GmbH
Zehensdorf 100 | 8092 Mettersdorf

Niederlassung Wien Branch Vienna
Zetschegasse 9 | 1230 Wien Vienna

info@scheucherparkett.at
www.scheucherparkett.at